



รายงานการวิจัย

ความพึงพอใจของประชาชน
ต่อการให้บริการ
ของ

องค์การบริหารส่วนตำบล
ทุ่งต้อ

ประจำปีงบประมาณ
2565

คำนำ

การศึกษาเพื่อประเมินผลระดับความพึงพอใจของประชาชนต่อการให้บริการขององค์กรปกครองส่วนท้องถิ่นในครั้งนี้ ได้ดำเนินการตามขั้นตอนที่ถูกต้องตามระเบียบวิธีวิจัยทุกประการ ทั้งในส่วนของ การออกแบบเครื่องมือ การตรวจสอบเครื่องมือ การหากลุ่มตัวอย่าง การเก็บข้อมูล การวิเคราะห์ข้อมูล การสรุปและอภิปรายผล ซึ่งสามารถนำไปใช้ในการปรับปรุงคุณภาพการให้บริการ ซึ่งถือเป็นปัจจัยในการขับเคลื่อนการทำงานที่สำคัญอย่างยิ่งของทุก ๆ องค์กร โดยการดำเนินการวิจัย อันถือเป็นไปตามนโยบายของรัฐบาลและกรมส่งเสริมการปกครองส่วนท้องถิ่น ที่ต้องการเพิ่มประสิทธิภาพในการนำนโยบายไปสู่การปฏิบัติให้สอดคล้องกับแผนการบริหารราชการแผ่นดิน การศึกษาประเมินผลครั้งนี้ มีความมุ่งหมายที่จะประเมินผลระดับความพึงพอใจของประชาชนต่อการให้บริการขององค์กรปกครองส่วนท้องถิ่นที่เน้นการประเมินผลเชิงระบบ เพื่อให้เห็นถึงความเชื่อมโยงขององค์ประกอบในระบบบริการประชาชน

นอกจากนั้น ยังได้ทำการประเมินผลสำหรับใช้เป็นข้อมูลในการพัฒนาศักยภาพและปรับปรุงระบบการให้บริการเพื่อยกระดับคุณภาพ บริการและใช้เป็นแนวทางวางแผนปรับปรุงการให้บริการขององค์กรให้ดียิ่งขึ้นในอนาคต การศึกษาเพื่อประเมินครั้งนี้สำเร็จลงได้ เพราะความร่วมมือของนายกองค์การบริหารส่วนตำบลทุ่งต่อและคณะผู้บริหาร บุคลากรขององค์กรที่อำนวยความสะดวกในทุกขั้นตอนของการประเมิน ทั้งนี้มหาวิทยาลัยสวนดุสิต ศูนย์การศึกษา ตรัง ได้ดำเนินการวิจัยจนสำเร็จ ลุล่วงไปได้ดี และที่สำคัญคือ ประชาชนผู้รับบริการที่ได้เสียสละเวลาในการให้ข้อมูลซึ่งเป็นข้อเท็จจริง ถือเป็นปัจจัยสำคัญที่ทำให้ผลงานวิจัยมีความน่าเชื่อถือ เป็นที่ยอมรับ สามารถนำไปใช้ประโยชน์ เพื่อเป็นแนวทางในการปรับปรุงการบริหารจัดการขององค์กรปกครองส่วนท้องถิ่นให้ดียิ่ง ๆ ขึ้นต่อไป ทางมหาวิทยาลัยสวนดุสิต ศูนย์การศึกษา ตรัง จึงขอขอบพระคุณผู้เกี่ยวข้องทุกฝ่าย มา ณ โอกาสนี้

มหาวิทยาลัยสวนดุสิต

ศูนย์การศึกษา ตรัง

พฤศจิกายน 2565

บทสรุปสำหรับผู้บริหาร

การวิจัยเรื่องความพึงพอใจของประชาชนต่อการให้บริการขององค์การบริหารส่วนตำบลทุ่งต่อ ประจำปีงบประมาณ 2565 โดยมหาวิทยาลัยสวนดุสิต ศูนย์การศึกษา ตรัง มีวัตถุประสงค์เพื่อศึกษาระดับความพึงพอใจของประชาชนต่อการให้บริการขององค์การบริหารส่วนตำบลทุ่งต่อ ในด้านต่าง ๆ โดยกลุ่มตัวอย่างเป็นผู้ใช้บริการที่พักอาศัยหรือสถานที่ตั้งของหน่วยงานอยู่ภายในเขตบริการขององค์การบริหารส่วนตำบลทุ่งต่อ จำนวน 500 คน เครื่องมือที่ใช้ในการศึกษาเป็นแบบสอบถามสถิติที่ใช้ ได้แก่ การแจกแจงความถี่ ค่าร้อยละ ค่าเฉลี่ย และค่าส่วนเบี่ยงเบนมาตรฐาน

ผลการวิจัย พบว่า ความพึงพอใจของประชาชนต่อการให้บริการขององค์การบริหารส่วนตำบลทุ่งต่อ กลุ่มตัวอย่างเป็นเพศหญิงมากกว่าเพศชาย ส่วนใหญ่มีอายุอยู่ในช่วงวัยกลางคนช่วงปลาย (46 – 60 ปี) มีสถานภาพสมรส มีการศึกษาในระดับประถมศึกษา/เทียบเท่า ประกอบอาชีพเกษตรกรมากที่สุด และมีรายได้อยู่ในช่วง 15,001-20,000 บาท

ระดับความพึงพอใจในภาพรวมของผู้รับบริการรวม 5 งาน ประกอบด้วย งานด้านระบบประปา งานด้านการศึกษา งานด้านรายได้หรือภาษี งานด้านการพัฒนาชุมชนและสวัสดิการสังคม และงานด้านสาธารณสุข ในภาพรวมผู้รับบริการมีความพึงพอใจในระดับมากที่สุด คิดเป็นร้อยละของระดับความพึงพอใจเท่ากับ 86.20 งานที่ผู้รับบริการมีความพึงพอใจสูงที่สุดถึงต่ำที่สุดเรียงตามลำดับคือ 1) งานด้านสาธารณสุข 2) งานด้านการศึกษา 3) งานด้านรายได้หรือภาษี 4) งานด้านการพัฒนาชุมชนและสวัสดิการสังคม และ 5) งานด้านระบบประปา และเมื่อพิจารณาองค์ประกอบการให้บริการที่ได้รับความพึงพอใจสูงที่สุดไปถึงต่ำที่สุดเรียงตามลำดับ คือ 1) เจ้าหน้าที่ผู้ให้บริการ 2) กระบวนการและขั้นตอนการให้บริการ / อาคารสถานที่และสิ่งอำนวยความสะดวก และ 3) ช่องทางการให้บริการ

ข้อเสนอแนะจากผู้รับบริการในด้านการปรับปรุงการให้บริการ พบว่า อยากให้แก้ปัญหาเรื่องน้ำประปาหมู่บ้าน มีปัญหาหมอกน้ำไม่ไหล อยากให้ปรับปรุงคุณภาพน้ำให้ดีกว่านี้ น้ำเป็นโคลน น้ำขุ่นแดง ไม่ค่อยสะอาด ไหลบ้างไม่ไหลบ้างในบางครั้ง ชักผ้าขาวไม่ได้ ต้องการให้ล้างเครื่องกรองประปาบ่อย ๆ ค่าน้ำแพงไปมาก ค่าบริการบางเดือนแพงมากกว่าปกติ จำนวน 21 คน คิดเป็นร้อยละ 26.92 รองลงมาตามลำดับ คือ ไฟฟ้าบนท้องถนนไม่ค่อยสว่าง อยากให้ติดไฟฟ้าให้สว่างเนื่องจากมืดบางพื้นที่ ต้องการให้มาเปลี่ยนไฟฟ้าข้างทาง ไฟฟ้าข้างถนนหน้าบ้านไม่ติดหลายปีแล้วยังไม่มีการแก้ไข ไฟฟ้าข้างถนนเสียหายหลายดวงอยากให้เปลี่ยนหลอดไฟ จำนวน 10 คน คิดเป็นร้อยละ 12.82 การให้บริการฉีดวัคซีนสัตว์ได้รับการสำรวจจากเจ้าหน้าที่บริการ ฉีควัคซีนหมาและแมว สำรวจแล้วแต่ไม่ลงพื้นที่ฉีดตามที่สำรวจ อยากให้บริการทำหมันหมาแมวฟรีที่บ้าน จัดการปัญหาหมาจรจัดและทำหมันฟรีที่บ้าน จำนวน 8 คน คิดเป็นร้อยละ 10.26 อยากให้มีการประชาสัมพันธ์เสียงตามสาย การประชาสัมพันธ์ไม่ทั่วถึง อยากให้เพิ่มการประชาสัมพันธ์เสียงตามสายหรือรถแห่ ไม่ค่อยทราบข้อมูลข่าวสาร เนื่องจากเล่น LINE, Facebook ไม่เป็น ทำให้การทราบข้อมูลล่าช้า จำนวน 6 คน คิดเป็นร้อยละ 7.69 อยากให้มีถังขยะประจำบ้าน อยากให้มีการเพิ่มในส่วนการจัดเก็บขยะ มีการบริการถังขยะและจัดเก็บขยะในชุมชน จำนวน 5 คน คิดเป็นร้อยละ 6.41 อยากให้ปรับปรุงเรื่องการบริการ อยากให้เจ้าหน้าที่บริการดี เจ้าหน้าที่บางคนพูดจาไม่ค่อยดีกับประชาชนเวลาไปติดต่อ เจ้าหน้าที่มาแก้ไขซ่อมแซมในบางครั้ง จำนวน 5 คน คิดเป็นร้อยละ 6.41 เจ้าหน้าที่ส่วนใหญ่บริการดี เจ้าหน้าที่มาอสม.เอาใจใส่ดี จำนวน 5 คน คิดเป็นร้อยละ 6.41 ครูดูแลเอาใจใส่ดี มีการลงพื้นที่เยี่ยมบ้านเด็กอย่างสม่ำเสมอ จำนวน 4 คน คิดเป็นร้อยละ 5.13 สายถนนคดท่าประดู่ เสียหลายจุด อยากให้ซ่อมแซม

ถนนหมู่ที่ 4 และหมู่ที่ 7 ปรับปรุงถนนที่ชำรุดและตัดหญ้าข้างถนนบ้าง จำนวน 4 คน คิดเป็นร้อยละ 5.13
5.13 ควรแจ้งประชาสัมพันธ์และลงพื้นที่บ้าง เจ้าหน้าที่ควรลงพื้นที่ฉีควัคซีนประชาชนที่บ้าน จำนวน 4 คน คิดเป็นร้อยละ 5.13
การส่งเอกสารทางไปรษณีย์ช้า ทำให้เสียภาษีช้า ส่งใบแจ้งภาษีช้า ทำให้โดนเสียค่าปรับ
อยากให้มีการบริการตามหมู่บ้านเวลาจ่ายภาษีเพื่อความสะดวกผู้สูงอายุ จำนวน 3 คน คิดเป็นร้อยละ 3.85
ไม่ค่อยทราบข้อมูลการรับสมัครเด็ก การประชาสัมพันธ์ไม่ทั่วถึง ไม่ค่อยทราบข้อมูลข่าวสารของการรับสมัครเด็ก จำนวน 2 คน คิดเป็นร้อยละ 2.56 และอยากได้กล่องวงจรปิดตามแยกต่าง ๆ จำนวน 1 คน คิดเป็นร้อยละ 1.28

สรุปผลการประเมิน

ความพึงพอใจของประชาชนต่อการให้บริการขององค์การบริหารส่วนตำบลทุ่งต่อ ประจำปีงบประมาณ 2565

ตาราง 1 สรุปผลการสำรวจความพึงพอใจของผู้รับบริการจำแนกตามงานบริการ

งานบริการด้าน	ค่าเฉลี่ย	ส่วนเบี่ยงเบน มาตรฐาน	ร้อยละระดับ ความพึงพอใจ	แปลผล
ระบบประปา	4.12	0.70	82.40	มาก
การศึกษา	4.39	0.28	87.80	มากที่สุด
รายได้หรือภาษี	4.35	0.25	87.00	มากที่สุด
การพัฒนาชุมชนและสวัสดิการสังคม	4.30	0.40	86.00	มากที่สุด
สาธารณสุข	4.41	0.38	88.20	มากที่สุด
รวม	4.31	0.40	86.20	มากที่สุด

ตาราง 2 สรุปผลการสำรวจความพึงพอใจของผู้รับบริการจำแนกตามประเด็น

ประเด็น	ค่าเฉลี่ย	ส่วนเบี่ยงเบน มาตรฐาน	ร้อยละระดับ ความพึงพอใจ	แปลผล
กระบวนการและขั้นตอนการให้บริการ	4.31	0.66	86.20	มากที่สุด
ช่องทางการให้บริการ	4.30	0.65	86.00	มากที่สุด
เจ้าหน้าที่ผู้ให้บริการ	4.33	0.64	86.60	มากที่สุด
อาคารสถานที่และสิ่งอำนวยความสะดวก	4.31	0.62	86.20	มากที่สุด

.....
(ดร.ทรงศักดิ์ ชยานุเคราะห์)
ผู้อำนวยการ ศูนย์การศึกษา ตรัง
มหาวิทยาลัยสวนดุสิต

สารบัญ

หน้า

คำนำ.....	ก
บทสรุปสำหรับผู้บริหาร.....	ข
สรุปผลการประเมิน.....	ง
สารบัญ.....	จ
สารบัญตาราง.....	ช
สารบัญภาพ.....	ซ
บทที่ 1 บทนำ.....	1
หลักการและเหตุผล.....	1
วัตถุประสงค์ของการวิจัย.....	2
ขอบเขตของการวิจัย.....	2
ประโยชน์ที่คาดว่าจะได้รับ.....	3
นิยามศัพท์เฉพาะ.....	3
บทที่ 2 วรรณกรรมและงานวิจัยที่เกี่ยวข้อง.....	5
1. แนวความคิดเกี่ยวกับคุณภาพการให้บริการ.....	5
2. แนวคิดเกี่ยวกับบรรณาภิบาล.....	8
3. แนวคิดการจัดบริการสาธารณะและการให้บริการ.....	11
4. แนวคิดเกี่ยวกับความพึงพอใจ.....	26
5. ข้อมูลทั่วไปขององค์กรปกครองส่วนท้องถิ่น.....	28
6. งานวิจัยที่เกี่ยวข้อง.....	31
บทที่ 3 วิธีดำเนินการวิจัย.....	36
ประชากรที่ใช้ในงานวิจัย.....	36
กลุ่มตัวอย่างและขนาดตัวอย่าง.....	36
เครื่องมือที่ใช้ในการวิจัย.....	36
การทดสอบเครื่องมือ.....	37
วิธีการเก็บรวบรวมข้อมูล.....	37
การวิเคราะห์ข้อมูล.....	38
บทที่ 4 ผลการวิจัย.....	39
ส่วนที่ 1 ข้อมูลการใช้บริการ.....	40
ส่วนที่ 2 ข้อมูลส่วนบุคคล.....	45
ส่วนที่ 3 ความพึงพอใจต่อการให้บริการ.....	52
ส่วนที่ 4 ข้อเสนอแนะในการให้บริการ.....	86

สารบัญ (ต่อ)

	หน้า
บทที่ 5 สรุป อภิปรายผล และข้อเสนอแนะ	89
อภิปรายผล	97
ข้อเสนอแนะ	100
บรรณานุกรม.....	101
ภาคผนวก ก ภาพการลงพื้นที่	106
ภาคผนวก ข แบบสอบถาม	113
รายนามคณะผู้วิจัย	120

สารบัญตาราง

หน้า

ตารางที่ 3.1	ตารางสรุปจำนวนกลุ่มตัวอย่าง	38
ตารางที่ 4.1	จำนวนและร้อยละของกลุ่มตัวอย่างจำแนกตามงานบริการ.....	40
ตารางที่ 4.2	จำนวนและร้อยละของกลุ่มตัวอย่างจำแนกตามช่องทางการขอรับบริการ.....	41
ตารางที่ 4.3	จำนวนและร้อยละของกลุ่มตัวอย่างจำแนกตามวันที่และเวลาที่มาใช้บริการ.....	42
ตารางที่ 4.4	จำนวนและร้อยละของกลุ่มตัวอย่างจำแนกตามเวลาที่รอรับบริการสูงสุด	44
ตารางที่ 4.5	จำนวนและร้อยละของกลุ่มตัวอย่างจำแนกตามสถานที่ทำงานหรือที่พักอาศัย.....	45
ตารางที่ 4.6	จำนวนและร้อยละของกลุ่มตัวอย่างจำแนกตามข้อมูลส่วนบุคคล.....	47
ตารางที่ 4.7	ระดับความพึงพอใจในภาพรวมจำแนกตามงานบริการ	52
ตารางที่ 4.8	ระดับความพึงพอใจในภาพรวมจำแนกตามองค์ประกอบการให้บริการ.....	53
ตารางที่ 4.9	ระดับความพึงพอใจต่องานบริการด้านระบบประปา.....	55
ตารางที่ 4.10	ระดับความพึงพอใจต่องานบริการด้านการศึกษา.....	58
ตารางที่ 4.11	ระดับความพึงพอใจต่องานบริการด้านรายได้หรือภาษี	61
ตารางที่ 4.12	ระดับความพึงพอใจต่องานบริการด้านการพัฒนาชุมชนและสวัสดิการสังคม	64
ตารางที่ 4.13	ระดับความพึงพอใจต่องานบริการด้านสาธารณสุข	67
ตารางที่ 4.14	ระดับความพึงพอใจในภาพรวมต่อการให้บริการ	71
ตารางที่ 4.15	ระดับความพึงพอใจต่อการให้บริการจำแนกตามการใช้บริการ	74
ตารางที่ 4.16	ระดับความพึงพอใจต่อการให้บริการจำแนกตามลักษณะส่วนบุคคล.....	78
ตารางที่ 4.17	ข้อเสนอแนะในการปรับปรุงการให้บริการ	86

สารบัญภาพ

หน้า

ภาพที่ 4.1	แผนภูมิร้อยละของกลุ่มตัวอย่างจำแนกตามงานบริการ	40
ภาพที่ 4.2	แผนภูมิร้อยละของกลุ่มตัวอย่างจำแนกตามช่องทางการขอรับบริการ.....	41
ภาพที่ 4.3	แผนภูมิร้อยละของกลุ่มตัวอย่างจำแนกตามวันที่และเวลาที่มาใช้บริการ	43
ภาพที่ 4.4	แผนภูมิร้อยละของกลุ่มตัวอย่างจำแนกตามการใช้เวลาในการติดต่อขอรับบริการ	44
ภาพที่ 4.5	แผนภูมิแสดงจำนวนของกลุ่มตัวอย่างจำแนกตามสถานที่ทำงานหรือที่พักอาศัย.....	46
ภาพที่ 4.6	แผนภูมิร้อยละของกลุ่มตัวอย่างจำแนกตามเพศ	48
ภาพที่ 4.7	แผนภูมิร้อยละของกลุ่มตัวอย่างจำแนกตามอายุ.....	49
ภาพที่ 4.8	แผนภูมิร้อยละของกลุ่มตัวอย่างจำแนกตามสถานภาพ	49
ภาพที่ 4.9	แผนภูมิร้อยละของกลุ่มตัวอย่างจำแนกตามระดับการศึกษา.....	50
ภาพที่ 4.10	แผนภูมิร้อยละของกลุ่มตัวอย่างจำแนกตามอาชีพ	50
ภาพที่ 4.11	แผนภูมิร้อยละของกลุ่มตัวอย่างจำแนกตามรายได้ต่อเดือน	51
ภาพที่ 4.12	แผนภูมิระดับความพึงพอใจในภาพรวมจำแนกตามงานบริการ.....	53
ภาพที่ 4.13	แผนภูมิระดับความพึงพอใจในภาพรวมจำแนกตามองค์ประกอบการให้บริการ	54
ภาพที่ 4.14	แผนภูมิแสดงระดับความพึงพอใจต่อการขอรับบริการด้านระบบประปา	57
ภาพที่ 4.15	แผนภูมิแสดงระดับความพึงพอใจต่อการขอรับบริการด้านการศึกษา	60
ภาพที่ 4.16	แผนภูมิแสดงระดับความพึงพอใจต่อการขอรับบริการด้านรายได้หรือภาษี.....	63
ภาพที่ 4.17	แผนภูมิแสดงระดับความพึงพอใจต่อการขอรับบริการด้านการพัฒนาชุมชนและ สวัสดิการสังคม	66
ภาพที่ 4.18	แผนภูมิแสดงระดับความพึงพอใจต่อการขอรับบริการด้านสาธารณสุข	69
ภาพที่ 4.19	แผนภูมิแสดงภาพรวมของระดับความพึงพอใจของงานในแต่ละประเด็น	70
ภาพที่ 4.20	แผนภูมิแสดงระดับความพึงพอใจในแต่ละงานบริการจำแนกตามประเด็น.....	72
ภาพที่ 4.21	แผนภูมิระดับความพึงพอใจต่อจำแนกตามช่องทางการขอรับบริการ.....	76
ภาพที่ 4.22	แผนภูมิระดับความพึงพอใจจำแนกตามวันที่รับบริการ	76
ภาพที่ 4.23	แผนภูมิระดับความพึงพอใจจำแนกตามเวลาที่รับบริการ	77
ภาพที่ 4.24	แผนภูมิระดับความพึงพอใจจำแนกตามระยะเวลาที่รับบริการ	77
ภาพที่ 4.25	แผนภูมิระดับความพึงพอใจจำแนกตามเพศ	81
ภาพที่ 4.26	แผนภูมิระดับความพึงพอใจจำแนกตามช่วงอายุ.....	81
ภาพที่ 4.27	แผนภูมิระดับความพึงพอใจจำแนกตามสถานภาพ	82
ภาพที่ 4.28	แผนภูมิระดับความพึงพอใจจำแนกตามการศึกษา.....	83
ภาพที่ 4.29	แผนภูมิระดับความพึงพอใจจำแนกตามอาชีพ	84
ภาพที่ 4.30	แผนภูมิระดับความพึงพอใจจำแนกตามรายได้ต่อเดือน	85
ภาพที่ 4.31	แผนภูมิแสดงข้อเสนอแนะในการปรับปรุงการให้บริการ	88

บทที่ 1

บทนำ

หลักการและเหตุผล

“การบริการประชาชน” เป็นแนวคิดของภาครัฐซึ่งประเทศไทยมิใช่เป็นประเทศเดียวแต่เป็นทุกประเทศที่พัฒนาแล้วหรือกำลังพัฒนา มีความพยายามที่จะปฏิรูปการบริการประชาชนให้ดีและมีประสิทธิภาพมากยิ่งขึ้นและที่สำคัญที่สุด คือ ความพึงพอใจของประชาชนและการมีคุณภาพชีวิตที่ดี เป้าหมายของการให้บริการประชาชนเป็นสิ่งสำคัญของการวัดความรู้สึกว่าประชาชนมีความพึงพอใจมากน้อยเพียงใด ซึ่งในกลุ่มชุมชนมีกลุ่มบุคคลหลายคนหลายระดับ ประเทศไทยได้นำเอาวิธีการประเมินประสิทธิภาพและประสิทธิผลโดยความพยายามของภาครัฐในช่วงระยะเวลาเกือบ 20 ปี ได้พยายามกำหนดนโยบายและมาตรการต่าง ๆ ที่จะพัฒนาคุณภาพในการให้บริการสาธารณะให้ดียิ่งขึ้น โดยเฉพาะอย่างยิ่ง “ความพึงพอใจ” ที่มีต่อขั้นตอนการให้บริการด้วยความสะดวก รวดเร็ว ทัศนคติ และจิตบริการของเจ้าหน้าที่รัฐที่มีต่อประชาชนให้เปรียบเสมือนเป็น “ลูกค้า” ตามแนวคิดของภาคเอกชนและสิ่งอำนวยความสะดวกขั้นพื้นฐานต่าง ๆ ที่รัฐควรจัดหา เพื่อให้บริการประชาชนได้อย่างสะดวก รวดเร็ว และทั่วถึง แต่ความพึงพอใจอย่างเดียวไม่เพียงพอ การให้บริการจะต้องคำนึงถึงประสิทธิภาพและประสิทธิผลของการปฏิบัติงานในองค์กรภาครัฐด้วย ซึ่งแนวคิดการบริการสาธารณะในประเทศไทยนั้นได้นำแนวคิดการให้บริการสาธารณะกับทุกส่วนราชการ โดยให้มีการปรับปรุงพัฒนาการบริการสาธารณะ มีการปฏิบัติงานที่มุ่งเน้นเป้าหมายมากขึ้น และจัดสรรงบประมาณโดยยึดหลักการสำคัญของการบริหารจัดการที่มุ่งเน้นประสิทธิภาพและประสิทธิผล

การปกครองส่วนท้องถิ่นเป็นส่วนหนึ่งของการบริหารราชการแผ่นดิน ซึ่งเป็นไปตามหลักการกระจายอำนาจ ที่รัฐบาลมอบอำนาจในการบริหารตามภารกิจต่าง ๆ โดยหลักการกระจายอำนาจและให้อิสระแก่ท้องถิ่นเพื่อปกครองตนเองได้กำหนดไว้ในรัฐธรรมนูญ พ.ศ. 2560 ที่ให้ความสำคัญกับการปกครองส่วนท้องถิ่น ซึ่งการวางหลักการในการบริหารไว้ในรัฐธรรมนูญ หมวดที่ 14 มาตรา 250 ของรัฐธรรมนูญ โดยแสดงเจตนารมณ์ให้องค์กรปกครองส่วนท้องถิ่นมีหน้าที่และอำนาจดูแลและจัดทำบริการสาธารณะและกิจกรรมสาธารณะเพื่อประโยชน์ของประชาชนในท้องถิ่น ตามหลักการพัฒนาอย่างยั่งยืน รวมทั้งส่งเสริมและสนับสนุนการจัดการศึกษาให้แก่ประชาชนท้องถิ่น ทั้งนี้ ตามที่กฎหมายบัญญัติการจัดทำบริการสาธารณะใดที่สมควรให้เป็นหน้าที่และอำนาจโดยเฉพาะขององค์กรปกครองส่วนท้องถิ่นแต่ละรูปแบบหรือให้องค์กรปกครองส่วนท้องถิ่นเป็นหน่วยงานหลักในการดำเนินการใด หรือให้เป็นไปตามที่กฎหมายบัญญัติซึ่งต้องสอดคล้องกับรายได้ขององค์กรปกครองส่วนท้องถิ่น ในการจัดทำบริการสาธารณะหรือกิจกรรมสาธารณะใดที่เป็นหน้าที่และอำนาจขององค์กรปกครองส่วนท้องถิ่น ถ้าร่วมดำเนินการกับเอกชนหรือหน่วยงานของรัฐ หรือการมอบหมายให้เอกชนหรือหน่วยงานของรัฐดำเนินการ จะเป็นประโยชน์แก่ประชาชนท้องถิ่นมากกว่าการที่องค์กรปกครองส่วนท้องถิ่นจะดำเนินการเอง องค์กรปกครองส่วนท้องถิ่นจะร่วมหรือมอบหมายให้เอกชนหรือหน่วยงานของรัฐดำเนินการนั่นเอง

การปกครองท้องถิ่นเป็นส่วนหนึ่งของการจัดระบบการปกครองภายในประเทศ ดังนั้นการปกครองท้องถิ่นจึงได้มีการพัฒนาและเปลี่ยนแปลงมาตามลำดับจนถึงปัจจุบัน โดยเป็นแนวคิดในการกระจายอำนาจการปกครอง (Decentralization) หลักการกระจายอำนาจปกครองนี้มีเพื่อให้

ท้องถิ่นสามารถกระทำกิจกรรมต่าง ๆ ได้ มีความเป็นอิสระปลอดจากการขึ้นนำและมีความสามารถที่จะตอบสนองความต้องการของพลเมืองท้องถิ่นได้ แต่ทั้งนี้ในด้านนโยบายที่สำคัญ ๆ ยังคงยึดนโยบายแห่งรัฐอยู่ เช่น นโยบายการเงินการคลัง นโยบายในการป้องกันประเทศ เป็นต้น ดังนั้นหน่วยปกครองส่วนท้องถิ่นจึงมีความเป็นอิสระระดับหนึ่งในการที่จะดำเนินกิจกรรมทางการบริหารของตนเองได้ แต่อีกส่วนหนึ่งนั้นรัฐบาลยังคงต้องเอกสิทธิ์ในการควบคุมเอาไว้ ทั้งนี้ก็เพื่อรักษาสถานภาพความเป็นอันหนึ่งอันเดียวกันและความมั่นคงของชาติเอาไว้ แนวคิดในการจัดการปกครองส่วนท้องถิ่น จึงได้เกิดขึ้นเพื่อส่งเสริมให้ท้องถิ่นได้มีอิสระในการปกครองตนเอง มีส่วนร่วมในการบริหาร มีสิทธิมีเสียงดำเนินการปกครองตนเอง อันเป็นรากฐานและวิถีทางของการปกครองตนเองตามระบอบประชาธิปไตย ทำให้ประชาชนรู้สึกว่าคุณเองได้มีส่วนได้ส่วนเสียในการบริหารที่ตนเองได้เข้าไปมีส่วนร่วมในกิจกรรมทางการเมือง ทำให้เกิดความรับผิดชอบ เกิดความหวงแหน และปกป้องสิทธิผลประโยชน์ที่พึงจะได้รับ ซึ่งเป็นเครื่องมือที่ดีในการพัฒนาเมืองระดับชาติต่อไป และประโยชน์ของการปกครองส่วนท้องถิ่นได้ดีที่สุด

ดังนั้น มหาวิทยาลัยสวนดุสิต ศูนย์การศึกษา ตรัง จึงเห็นความสำคัญที่จะดำเนินการวิจัยเรื่อง “ความพึงพอใจของประชาชนต่อการให้บริการขององค์กรปกครองส่วนท้องถิ่น” เพื่อให้การดำเนินงานของบุคลากรขององค์กรปกครองส่วนท้องถิ่นเป็นไปเพื่อตอบสนองต่อความต้องการของชุมชน และเพื่อนำข้อมูลที่ได้จากการประเมินมาปรับปรุงแก้ไขให้การทำงานต่าง ๆ ขององค์กรปกครองส่วนท้องถิ่นให้มีประสิทธิภาพและสัมฤทธิ์ผลตามเป้าประสงค์ต่อไป

วัตถุประสงค์ของการวิจัย

เพื่อศึกษาระดับความพึงพอใจของประชาชนต่อการให้บริการขององค์กรปกครองส่วนท้องถิ่น

ขอบเขตของการวิจัย

1. ขอบเขตด้านเนื้อหาตัวแปร ประกอบด้วย 5 ด้าน คือ
 - 1.1 ด้านระบบประปา
 - 1.2 ด้านการศึกษา
 - 1.3 ด้านรายได้หรือภาษี
 - 1.4 ด้านการพัฒนาชุมชนและสวัสดิการสังคม
 - 1.5 ด้านสาธารณสุข
2. ขอบเขตด้านเนื้อหา การศึกษาความพึงพอใจของประชาชนต่อการให้บริการขององค์กรปกครองส่วนท้องถิ่น โดยครอบคลุมประเด็นด้านต่าง ๆ ดังนี้
 - 2.1 ด้านกระบวนการและขั้นตอนการให้บริการ
 - 2.2 ด้านช่องทางการให้บริการ
 - 2.3 ด้านเจ้าหน้าที่ผู้ให้บริการ
 - 2.4 ด้านอาคารสถานที่และสิ่งอำนวยความสะดวกโดยประเมินระดับความพึงพอใจในแต่ละด้านในภาพรวมของผู้ใช้บริการ และแยกตามประเภทของงานบริการ
3. ขอบเขตประชากรและกลุ่มตัวอย่าง

3.1 ประชากรที่ใช้ในการวิจัยครั้งนี้ คือ ประชาชนหรือผู้มีส่วนได้ส่วนเสียที่มารับบริการขององค์การบริหารส่วนตำบลทุ่งต่อ อำเภอห้วยยอด จังหวัดตรัง ปีงบประมาณ พ.ศ. 2565 มีจำนวน 8 หมู่บ้าน ประชาชนทั้งหมด 3,949 คน

3.2 กลุ่มตัวอย่างที่ใช้ในการวิจัยครั้งนี้ คือ ประชาชนหรือผู้มีส่วนได้ส่วนเสียที่มารับบริการขององค์การบริหารส่วนตำบลทุ่งต่อ อำเภอห้วยยอด จังหวัดตรัง ปีงบประมาณ พ.ศ. 2565 การสุ่มกลุ่มตัวอย่างใช้แผนการเลือกตัวอย่างแบบไม่ใช้ความน่าจะเป็น (Non-Probability Sampling) โดยใช้วิธีการสุ่มตามความสะดวก (Convenience Sampling) คำนวณขนาดตัวอย่างที่ระดับความเชื่อมั่น 90% ความผิดพลาดไม่เกิน 10% โดยใช้สูตรคำนวณขนาดตัวอย่าง ดังนี้

$$n = 1 / [(4e2 / Z2) + (1 / N)]$$

จากจำนวนผู้มาใช้หรือขอรับบริการต่าง ๆ ขององค์กรปกครองส่วนท้องถิ่น ได้กลุ่มตัวอย่างจำนวน 500 คน ใช้เครื่องมือแบบสอบถามจนได้กลุ่มตัวอย่างครบตามจำนวนที่กำหนดไว้

4. ขอบเขตระยะเวลา การศึกษาครั้งนี้ ศึกษาข้อมูลพื้นฐาน สร้างแบบสอบถาม ดำเนินการสำรวจข้อมูล วิเคราะห์ข้อมูลและจัดทำรายงานการประเมิน ระยะเวลา 3 เดือน

ประโยชน์ที่คาดว่าจะได้รับ

1. ทราบผลจากการศึกษาระดับความพึงพอใจในการให้บริการแก่ประชาชนเพื่อให้หน่วยงานสามารถนำผลที่ได้เป็นแนวทางในการแก้ไขและพัฒนาการให้บริการประชาชนอย่างมีประสิทธิภาพ
2. ทราบผลจากการศึกษาวิจัยเพื่อให้ผู้บริหารเข้าใจสภาพและปัญหาของการให้บริการนำไปสู่การปรับเปลี่ยนให้ตรงความต้องการอย่างแท้จริง
3. องค์กรปกครองส่วนท้องถิ่นสามารถนำข้อมูลที่ได้ไปปรับปรุงการดำเนินการในด้านต่าง ๆ ให้พัฒนาดียิ่งขึ้นไปต่อไป

นิยามศัพท์เฉพาะ

ความพึงพอใจ หมายถึง สิ่งที่เกิดจากแรงจูงใจ ซึ่งเป็นพฤติกรรมภายในที่ผลักดันให้เกิดความรู้สึกชอบหรือไม่ชอบ เห็นด้วยหรือไม่เห็นด้วย ยินดีหรือไม่ยินดี เมื่อได้รับการตอบสนองความต้องการหรือความคาดหวัง ที่เกิดจากการประมาณค่า อันเป็นการเรียนรู้จากประสบการณ์จากการกระทำกิจกรรมเพื่อให้เกิดการสนองความต้องการตามเป้าหมายของแต่ละบุคคลความพึงพอใจของผู้รับบริการที่เกิดจากการให้บริการขององค์กรปกครองส่วนท้องถิ่นใน 4 ด้าน ดังนี้

1. “กระบวนการและขั้นตอนการให้บริการ” หมายถึง มีกระบวนการขั้นตอนในการให้บริการที่ไม่ซับซ้อน มีการจัดลำดับของการให้บริการที่สะดวกและรวดเร็ว และใช้เวลาในการบริการอย่างเหมาะสม
2. “ช่องทางการให้บริการ” หมายถึง มีช่องทางการให้บริการขององค์กรปกครองส่วนท้องถิ่นบริการอำนวยความสะดวกแก่ผู้รับบริการหลากหลายช่องทาง ให้บริการที่สะดวกและรวดเร็ว
3. “เจ้าหน้าที่ผู้ให้บริการ” หมายถึง เจ้าหน้าที่ขององค์กรปกครองส่วนท้องถิ่นที่ทำหน้าที่ให้บริการอำนวยความสะดวกแก่ผู้รับบริการด้วยความสุภาพอ่อนน้อม มีความรอบรู้และสามารถให้คำแนะนำแก่ผู้มารับบริการได้อย่างถูกต้อง

4. “อาคารสถานที่และสิ่งอำนวยความสะดวก” หมายถึง อาคารสถานที่ เช่น ห้องพัก ห้องน้ำ ที่จอดรถ สะดวกแก่การให้บริการและมีความปลอดภัย มีเครื่องมือและอุปกรณ์ที่ทันสมัยเพียงพอแก่ การให้บริการ รวมไปถึงอาหารและเครื่องดื่มที่มีการจัดให้เหมาะสม

ผู้รับบริการ หมายถึง ประชาชนผู้มารับบริการโดยตรงจากองค์กรปกครองส่วนท้องถิ่น

องค์กรปกครองส่วนท้องถิ่น หมายถึง หน่วยงานองค์กรปกครองส่วนท้องถิ่น ซึ่งเป็นพื้นที่ ในการสำรวจความพึงพอใจของผู้รับบริการครั้งนี้

งานบริการสาธารณะ หมายถึง บริการที่จัดทำขึ้นโดยภาครัฐหรือองค์กรปกครองส่วนท้องถิ่น เพื่อตอบสนองความต้องการของประชาชน เพื่อประโยชน์และความพึงพอใจของประชาชนอย่าง แท้จริง

บทที่ 2

วรรณกรรมและงานวิจัยที่เกี่ยวข้อง

การวิจัยเรื่องความพึงพอใจของประชาชนต่อการให้บริการขององค์การบริหารส่วนตำบล
ทุ่งต่อ ประจำปีงบประมาณ 2565 ผู้วิจัยได้ทำการศึกษาค้นคว้าเอกสาร ดังนี้

1. แนวความคิดเกี่ยวกับคุณภาพการให้บริการ
2. แนวคิดเกี่ยวกับธรรมาภิบาล
3. แนวคิดเกี่ยวกับการจัดบริการสาธารณะและการให้บริการ
4. แนวคิดเกี่ยวกับความพึงพอใจ
5. ข้อมูลทั่วไปเกี่ยวกับองค์การบริหารส่วนตำบลทุ่งต่อ
6. งานวิจัยที่เกี่ยวข้อง

1. แนวความคิดเกี่ยวกับคุณภาพการให้บริการ

คุณภาพการให้บริการ (SERVQUAL) เป็นแนวคิดหนึ่งได้รับการนำมาประยุกต์ใช้ใน
กระบวนการปฏิรูประบบบริหารภาครัฐไทยในช่วงหลายปีที่ผ่านมา และได้รับความสนใจนำมา
ปรับปรุงเพื่อใช้เป็นเครื่องมือวัดสมรรถนะในการให้บริการสาธารณะของหน่วยงานภาครัฐมากขึ้นเป็น
ลำดับปัจจุบัน (ชัชวาลย์ ทัดศิวิธ, 2554)

นักวิชาการที่มีชื่อเสียงซึ่งได้ให้ความหมายของคุณภาพที่ได้รับการยอมรับกันอย่างแพร่หลาย
ได้แก่ Joseph Juran (1998) ปรมาจารย์ด้านการบริหารงานคุณภาพ ผู้เสนอแนวคิดระบบการจัดการ
คุณภาพทั่วทั้งองค์กร (Total Quality Management-TQM) อดีตศาสตราจารย์แห่งสถาบัน
เทคโนโลยีแห่งแมสซาชูเซตส์ (MIT) ได้เสนอไว้ว่า คุณภาพก็คือ ความเหมาะสมพอดีในการใช้และ
เป็นส่วนขยายในความสำเร็จของผลิตภัณฑ์ (สินค้าหรือบริการ) ในการตอบสนองต่อวัตถุประสงค์
และเป้าหมายของการใช้งานตลอดระยะเวลาที่ใช้สินค้าหรือบริการนั้น ส่วนครอสบี้ (Crosby, 1982)
ให้ความหมายอย่างกระชับไว้ว่า เป็นการตอบสนองต่อความต้องการ (Conformance to requirement)
ในขณะที่ Zeithaml, Parasuraman and Berry (1990) เสนอว่า คุณภาพเป็นสิ่งที่ได้จากความ
คาดหวังของลูกค้าหรือผู้รับบริการที่มีต่อบริการนั้น กล่าวโดยสรุปได้ว่า คุณภาพคือ ผลิตภัณฑ์
บริการที่ดีที่สุด โดยมีคุณค่าและมีความเหมาะสมตรงตามความต้องการของผู้ใช้บริการ
ซึ่งเกิดจากการเปรียบเทียบระหว่างความคาดหวังและการรับรู้ในการให้บริการ/ผลิตภัณฑ์
หากผู้รับบริการ ได้รับการบริการเป็นไปตามที่คาดหวัง กล่าวได้ว่า การบริการมีคุณภาพ (Juran &
Gryan, 1988 ; Hutchins, 1985 ; Zeithaml, Parasuraman & Berry, 1990) คุณภาพจึงเป็นการ
เปรียบเทียบระหว่างความคาดหวังของลูกค้าในผลิตภัณฑ์ หรือบริการกับการรับรู้ที่แท้จริง โดยหาก
ลูกค้าหรือผู้รับบริการเห็นว่าผลิตภัณฑ์หรือบริการเหล่านั้นเป็นสิ่งที่ที่ดีที่สุดและตรงตามที่คาดหวัง ก็ถือ
ได้ว่าผลิตภัณฑ์หรือบริการดังกล่าวมีคุณภาพนั่นเอง และคุณภาพการให้บริการนี้ จากทัศนะของ
Ross, Goetsch and Davis (1997) จัดว่าเป็นกรอบการมองเรื่องคุณภาพกรอบหนึ่ง พร้อมอธิบายว่า
คุณภาพการให้บริการเป็นการควบคุมเพื่อให้เกิดคุณภาพการให้บริการ อันมีความแตกต่างจาก
คุณภาพในการผลิตสินค้าหรือผลิตภัณฑ์ ทั้งนี้ เพราะวิธีการควบคุมคุณภาพการให้บริการเป็นเรื่องที่
ยาก เนื่องจากการบริการจะมีการควบคุมหรือบริการจัดการน้อย แต่ขณะเดียวกันก็มีความสำคัญมาก
กับในทางหนึ่งระดับของคุณภาพที่ได้จากการบริการ มักไม่สามารถทำการทำนายได้ เพราะขึ้นอยู่กับ

ปัจจัยหลายประการ ได้แก่ พฤติกรรมผู้ให้บริการ (Behavior of the delivery person) ภาพพจน์ ชื่อเสียงขององค์กร (Image of the organization) โดยผู้รับบริการจะเป็นผู้ทำการตรวจสอบ ตั้งแต่กระบวนการการเริ่มให้บริการจนถึงการสิ้นสุดในการให้บริการ โดยการให้บริการจะยิ่งดีขึ้น ถ้าหากผู้รับบริการทำการประเมินการให้บริการในขณะนั้น จากที่ได้กล่าวถึงทัศนคติของนักวิชาการดังกล่าว การศึกษาคุณภาพการให้บริการจึงเป็นเรื่องที่สำคัญเรื่องหนึ่ง และเป็นมุมมองในเชิงคุณภาพที่สำคัญที่พึงได้รับความสนใจ

สมวงศ์ พงศ์สถาพร (2550) เสนอความเห็นไว้ว่า คุณภาพการให้บริการเป็นทัศนคติที่ผู้รับบริการ สะสมข้อมูลความคาดหวังไว้ว่าจะได้รับจากบริการ ซึ่งหากอยู่ในระดับที่ยอมรับได้ (tolerance zone) ผู้รับบริการก็จะมีคามพึงพอใจในการให้บริการ ซึ่งจะมีระดับแตกต่างกันออกไปตามความคาดหวังของแต่ละบุคคล และความพึงพอใจนี้เอง เป็นผลมาจากการประเมินผลที่ได้รับจากบริการนั้น ณ ระยะเวลาหนึ่ง

Gronroos (1990) ได้ให้ความหมายของคุณภาพการให้บริการว่าจำแนกได้ 2 ลักษณะ คือ คุณภาพเชิงเทคนิค (technical quality) อันเกี่ยวกับผลลัพธ์หรือสิ่งที่ผู้รับบริการได้รับจากบริการนั้น โดยสามารถที่จะวัดได้เหมือนกับการประเมินได้คุณภาพของผลิตภัณฑ์ (Product quality) ส่วนคุณภาพเชิงหน้าที่ (Functional quality) เป็นเรื่องที่เกี่ยวข้องกับกระบวนการของการประเมินนั่นเอง

สรุปได้ว่า คุณภาพการให้บริการ (Service quality) เป็นความสามารถในการตอบสนองความต้องการของการให้บริการคุณภาพของบริการเป็นสิ่งสำคัญที่สุดที่จะสร้างความแตกต่างของธุรกิจให้เหนือกว่าคู่แข่งได้ การเสนอคุณภาพการให้บริการที่ตรงกับความต้องการของผู้รับบริการ เป็นสิ่งที่ต้องการกระทำผู้รับบริการจะพอใจถ้าได้รับสิ่งที่ต้องการ เมื่อผู้รับบริการมีความต้องการ ณ สถานที่ที่ผู้รับบริการต้องการและในรูปแบบที่ต้องการ

เกณฑ์การวัดคุณภาพการบริการ

สมวงศ์ พงศ์สถาพร (2550) อธิบายให้เห็นว่า คุณภาพการให้บริการโดยพื้นฐานแล้วนับเป็นเรื่องที่ยากเนื่องจากธรรมชาติความไม่แน่นอนของงานบริการที่จับต้องไม่ได้และคาดหมายลำบาก จึงได้มีความพยายามจากนักวิชาการมาโดยต่อเนื่อง ในการพยายามค้นหาแนวทางการประเมินหรือวัดคุณภาพการให้บริการที่สามารถสะท้อนให้เห็นถึงมิติของการปฏิบัติและสามารถนำไปสู่การพัฒนาคุณภาพการให้บริการอย่างเด่นชัดที่สุด

เกณฑ์การพิจารณาคุณภาพการบริการว่าสามารถสร้างให้เกิดขึ้นได้ตามหลัก 6 ประการ กล่าวคือ

1. การเป็นมืออาชีพและการมีทักษะของผู้ให้บริการ (Professionalism and skill) เป็นการพิจารณาว่า ผู้รับบริการสามารถรับรู้ได้จากการเข้ารับบริการจากผู้ให้บริการที่มีความรู้และทักษะในงานบริการ ซึ่งสามารถดำเนินการแก้ไขปัญหาต่าง ๆ ได้อย่างมีระบบและแบบแผน

2. ทัศนคติและพฤติกรรมของผู้ให้บริการ (Attitude and behavior) ผู้รับบริการจะเกิดความรู้สึกได้จากการที่ผู้ให้บริการสนใจที่จะดำเนินการแก้ไขปัญหาต่าง ๆ ที่เกิดขึ้น ด้วยท่าทีที่เป็นมิตรและดำเนินการแก้ไขปัญหาอย่างเร่งด่วน

3. การเข้าพบได้อย่างง่ายและมีความยืดหยุ่นในการให้บริการ (Accessibility and flexibility) ผู้รับบริการจะพิจารณาจากสถานที่ตั้งไว้ให้บริการและเวลาที่ให้บริการจากผู้ให้บริการรวมถึงระบบการบริการที่จัดเตรียมไว้ เพื่ออำนวยความสะดวกให้กับผู้รับบริการ

4. ความไว้วางใจและความเชื่อถือได้ (Reliability and trustworthiness) ผู้รับบริการจะทำการพิจารณาหลังจากที่ได้รับบริการเป็นที่เรียบร้อยแล้ว ซึ่งการให้บริการของผู้ให้บริการจะต้องปฏิบัติตามที่ได้รับการตกลงกัน

5. การแก้ไขสถานการณ์ให้กับสู่ภาวะปกติ (Recovery) พิจารณาจากการเกิดเหตุการณ์ที่ไม่ได้คาดการณ์ล่วงหน้าเกิดขึ้นหรือเกิดเหตุการณ์ที่ผิดปกติ และผู้ให้บริการสามารถแก้ไขสถานการณ์นั้น ๆ ได้ทันที่ด้วยวิธีการที่เหมาะสม ซึ่งทำให้สถานการณ์กลับสู่ภาวะปกติ

6. ชื่อเสียงและความน่าเชื่อถือ (Reputation and credibility) ผู้รับบริการจะเชื่อถือในชื่อเสียงของผู้ให้บริการจากการที่ผู้ให้บริการดำเนินกิจการด้วยดีมาตลอด คำอธิบายและผลงานของการศึกษาเรื่องคุณภาพให้บริการของ Gronroos ตามที่ได้กล่าวนั้น นับได้ว่าเป็นจุดเริ่มต้นของการศึกษาคุณภาพที่เน้นหนักในเชิงคุณภาพการให้บริการอย่างแท้จริง ผลงานที่สำคัญอันเป็นแนวคิดของ Gronroos คือ ข้อเสนอในเชิงแนวคิดที่สำคัญเกี่ยวกับคุณภาพการให้บริการที่เขาเรียกว่า “คุณภาพการให้บริการที่ลูกค้ารับรู้ (Perceived Service Quality-PSQ)” และ “คุณภาพการให้บริการที่ลูกค้ารับรู้ทั้งหมด (Total Perceived Quality-TPQ)” ซึ่งเป็นแนวคิดที่เกิดจากการวิจัยเกี่ยวกับพฤติกรรมของผู้บริโภคและผลกระทบที่เกิดจากความคาดหวังของลูกค้าหรือผู้รับบริการเกี่ยวกับคุณภาพของการให้บริการที่มีต่อการประเมินคุณภาพของบริการภายหลังจากที่ได้รับบริการแล้ว (ธีรภักดิ์ นวรัตน์ ณ อยุธยา, 2547 อ้างถึงในชัชวาล ทัดศิวิฐ, 2554)

หลักการพิจารณาคุณภาพการให้บริการ

Krutz and Clow (1998) ซึ่งได้เสนอหลักพิจารณา 3 ประการ ประกอบด้วย

1. คุณภาพการให้บริการเป็นสิ่งที่ลูกค้าประเมินได้ยากกว่าคุณภาพของสินค้า
2. คุณภาพการให้บริการนั้นขึ้นอยู่กับความรู้ของลูกค้าเกี่ยวกับผลผลิตของการให้บริการ และจะประเมินจากกระบวนการให้บริการนั้นเกิดขึ้น
3. คุณภาพให้บริการเกิดจากการเปรียบเทียบสิ่งที่ลูกค้าได้คาดหวังไว้กับระดับของการบริการที่ได้รับจริง

จากที่กล่าวมาสามารถสรุปได้ว่า คุณภาพการให้บริการนั้น เป็นเรื่องที่มีความซับซ้อนและหลากหลายในแง่มุมมองของการพิจารณา แต่กระนั้นเป็นที่ประจักษ์ชัดว่าคุณภาพการให้บริการเป็นเรื่องที่สำคัญ ซึ่งผู้รับบริการขององค์การพึงให้ความสำคัญและทุ่มเทความสนใจองค์การที่ต้องการความสำเร็จของการประกอบการไม่ว่าจะเป็นภาครัฐหรือเอกชน จึงต้องให้ความสนใจต่อประเด็นเรื่องคุณภาพการให้บริการที่พิจารณาหรือทำความเข้าใจจากความต้องการและความคาดหวังของลูกค้าหรือผู้รับบริการให้ได้อย่างเด่นชัด

การวัดคุณภาพการให้บริการมีองค์ประกอบประการใดบ้างนั้น สามารถพิจารณาได้จากทัศนะของนักวิชาการได้แก่ Koehler and Pankowski (1996) ซึ่งได้ให้หลักการสำคัญในการวัดคุณภาพของสินค้าหรือบริการ โดยจะต้องพิจารณาถึง 4 ประการหลัก ดังนี้

1. ความคาดหวังของผู้รับบริการ (Customer expectations) สิ่งสำคัญประการหนึ่งของกระบวนการแห่งคุณภาพ คือ การทำให้ความคาดหวังของผู้รับบริการเป็นจริง และสร้างความเบิกบานใจให้แก่ลูกค้า โดยเฉพาะอย่างยิ่งการตั้งคำถามเพื่อที่จะถามผู้รับบริการจะเป็นการวัดถึง

ความพึงพอใจจากการบริการที่ได้รับเป็นอย่างดี ในส่วนของคำถามผู้ผลิตหรือผู้ให้บริการจะต้องสร้างคำถามในลักษณะที่ว่าอย่างไร

2. ภาวะความเป็นผู้นำ (Leadership) รูปแบบต่าง ๆ ของผู้นำภายในองค์กรทั้งแบบผู้อำนวยการ ผู้บริการ ผู้จัดการ และผู้ควบคุม จะแสดงให้เห็นถึงการกระทำที่นำไปสู่ความมีคุณภาพ โดยเฉพาะอย่างยิ่งในเรื่องของการนำไปสู่การเปลี่ยนแปลงขององค์กร เช่น การจัดแบ่งด้านเวลา การจัดสรรทรัพยากร เป็นต้น

3. การปรับปรุงขั้นตอน (Process improvements) โดยทำการอธิบายถึงวิธีการที่จะทำให้ขั้นตอนต่าง ๆ มีระดับที่ดีเพิ่มขึ้น หากกระบวนการใหม่ในการปรับปรุงขั้นตอน ทำการปรับปรุงเครื่องมือเพื่อให้เกิด ขั้นตอนใหม่ ๆ เกิดขึ้นและติดตามถึงผลสะท้อนกลับจากขั้นตอนใหม่ ๆ ดังกล่าว

4. การจัดการกับแหล่งข้อมูลที่สำคัญ (Meaningful data) เริ่มจากการอธิบายถึงการคัดเลือก และจัดแบ่งข้อมูล รวมทั้งทำการวิเคราะห์ถึงผลกระทบต่อความพึงพอใจของลูกค้า โดยทำการสำรวจจากจดหมายอิเล็กทรอนิกส์ (e-mail) สอบถามทางโทรศัพท์ นัดพบกับลูกค้าเป็นรายบุคคล การสนทนากลุ่มหรือจดหมาย ร้องเรียน นอกจากนี้ยังหมายถึงการรายงานหรือการศึกษาพิเศษ (จากรัฐบาล)

สรุปการวัดคุณภาพของสินค้าหรือบริการ จะพิจารณาจากองค์ประกอบ 4 ประการหลักเป็นสำคัญ และถ้าสามารถทำให้ความคาดหวังของลูกค้าหรือผู้รับบริการเกิดขึ้นได้จริง จะส่งผลให้ลูกค้าหรือผู้รับบริการเกิดความพึงพอใจในสินค้าหรือบริการ และนำไปสู่ความมีคุณภาพของการให้บริการเป็นสำคัญ

2. แนวคิดเกี่ยวกับธรรมาภิบาล

สำนักงานคณะกรรมการพัฒนาระบบราชการ (2555) กล่าวว่า “Good Governance” ในประเทศไทยมีการใช้คำศัพท์เรียกหลายคำด้วยกัน เช่น ธรรมาภิบาล การบริหารกิจการบ้านเมือง (และสังคม) ที่ดี ธรรมรัฐ สุประศาสนการ ธรรมราชา ธรรมการปกครองที่ดี การบริหารจัดการที่ดี ซึ่งบรรดาศักดิ์ อูรรณโณ (2545) กล่าวว่า ธรรมาภิบาล มาจากคำว่า “ธรรม” + “อภิบาล” (การรักษายิ่ง ธรรม) มาจากภาษาอังกฤษว่า Good Governance โดยคำว่า Governance (การอภิบาล) คือ วิธีการใช้อำนาจเพื่อบริหารทรัพยากรขององค์กร Good Governance (ธรรม+อภิบาล = ธรรมาภิบาล) เป็นวิธีการที่ดีในการใช้อำนาจเพื่อบริหารจัดการทรัพยากรขององค์กร โดยที่สถาบันวิจัยเพื่อการพัฒนาประเทศ อธิบายว่า ธรรมาภิบาล หมายถึง การปกครอง การบริหาร การจัดการ การควบคุม ดูแล กิจการต่าง ๆ ให้เป็นไปในครรลองธรรม นอกจากนี้ ยังหมายถึงการบริหารจัดการที่ดี ซึ่งสามารถ นำไปใช้ได้ทั้งภาครัฐและเอกชน ธรรมที่ใช้ในการบริหารงานนี้มีความหมายอย่างกว้าง กล่าวคือ หาได้มีความเพียงหลักธรรมทางศาสนาเท่านั้น แต่รวมถึงศีลธรรม คุณธรรม จริยธรรม และความถูกต้องชอบธรรมทั้งปวง ซึ่งวิญญูชนพึงมีและพึงประพฤติปฏิบัติ อาทิ ความโปร่งใส ตรวจสอบได้ การปราศจากการแทรกแซงจากองค์กรภายนอก เป็นต้น ธรรมาภิบาลเป็นเรื่องของการวางระบบ และกลไกเพื่อให้เกิดประสิทธิภาพ ประสิทธิผล ในขณะที่อีกด้านหนึ่งของเหรียญ คือ เรื่องตัวบุคคล เป็นเรื่องของการสร้างจิตสำนึกในเรื่องคุณธรรมและจริยธรรม ธรรมาภิบาลเน้นการวางระบบเพื่อควบคุมให้คนไม่ประพฤติปฏิบัติในสิ่งที่ไม่ดีและให้ทำตามมาตรฐานที่ดี แต่จริยธรรมจะลึกกว่านั้น เน้นการปลูกฝังจิตสำนึกต้องไม่ประพฤติมิชอบและต้องประพฤติชอบทั้งสองเรื่องหรือสองด้านของเหรียญจะต้องไปด้วยกันจึงจะยั่งยืน ส่วน UNESCAP อธิบายว่า การบริหารกิจการบ้านเมืองที่ดีเป็น

เรื่องที่มีความเกี่ยวข้องกับการจัดการโครงสร้างและความสัมพันธ์ของสถาบันทางการเมือง ซึ่งครอบคลุม ทั้งในส่วนของสถาบันทางการเมืองที่มีลักษณะอย่างเป็นทางการและไม่เป็นทางการ การตัดสินใจจัดสรรทรัพยากรเพื่อบริหารกิจการของบ้านเมืองและแก้ไขปัญหาของสังคม ตลอดจน กระบวนการเข้ามามีส่วนร่วมของภาคส่วนหรือฝ่ายต่าง ๆ ในการกำหนดนโยบายสาธารณะและการ นำนโยบายสาธารณะ ไปสู่การปฏิบัติภายใต้กรอบและกระบวนการทางกฎหมายอันชอบธรรม โดยมี จุดมุ่งหมายเพื่อให้มั่นใจว่าข้อเรียกร้องของความต้องการของทุกฝ่ายในสังคมจะได้รับการรับฟัง และนำเข้ามาพิจารณาไตร่ตรองในการตัดสินใจและกำหนดนโยบายสาธารณะ สามารถตอบสนอง ความต้องการของสังคมทั้งในปัจจุบันและอนาคต รวมทั้งทำให้ปัญหาทุจริตหรือประพฤติมิชอบลดลง ในท้ายที่สุด

การนำหลักธรรมาภิบาลมาใช้ในการบริหารจัดการ

บวรศักดิ์ อุวรรณโณ (2552) ได้อธิบายว่าตามพระราชบัญญัติระเบียบบริหารราชการแผ่นดิน ฉบับที่ 5 พ.ศ. 2545 มาตรา 3 (1) ว่าด้วยการปฏิบัติหน้าที่ของส่วนราชการต้องใช้วิธีการบริหาร กิจการบ้านเมืองที่ดี ประกอบด้วยหลักสำคัญ 6 ประการ คือ

1. หลักนิติธรรม ได้แก่ การตรากฎหมาย กฎ ข้อบังคับต่าง ๆ ให้ทันสมัยและเป็นธรรมเป็นที่ ยอมรับของสังคม และสังคมยินยอมพร้อมใจปฏิบัติตามกฎหมายกฎข้อบังคับเหล่านั้น โดยถือว่าเป็น การปกครองภายใต้กฎหมาย มิใช่ตามอำเภอใจหรืออำนาจของตัวบุคคล

2. หลักคุณธรรม ได้แก่ การยึดมั่นในความถูกต้องดีงาม โดยธรรมาภิบาลให้เจ้าหน้าที่ของรัฐยึดถือ หลักนี้ในการปฏิบัติหน้าที่ให้เป็นตัวอย่างแก่สังคม และส่งเสริมสนับสนุนให้ประชาชนพัฒนาตนเองไป พร้อมกัน เพื่อให้คนไทยมีความซื่อสัตย์จริงใจ ชยัน อดทน มีระเบียบวินัย ประกอบอาชีพสุจริตจนเป็น นิสัยประจำชาติ

3. หลักความโปร่งใส ได้แก่ การสร้างความไว้วางใจซึ่งกันและกันของคนในชาติ โดยปรับปรุง กลไกการทำงานขององค์กรทุกวงการให้มีความโปร่งใส มีการเปิดเผยข้อมูลข่าวสารที่เป็นประโยชน์ อย่างตรงไปตรงมาด้วยภาษาที่เข้าใจง่าย ประชาชนเข้าถึงข้อมูลข่าวสารได้สะดวก และมีกระบวนการ ให้ประชาชนตรวจสอบความถูกต้องชัดเจนได้

4. หลักความมีส่วนร่วม ได้แก่ การเปิดโอกาสให้ประชาชนมีส่วนร่วมรับรู้และเสนอความเห็น ในการตัดสินใจปัญหาสำคัญของประเทศ ไม่ว่าจะด้วยการแสดงความคิดเห็นการไต่สวนสาธารณะ การประชาพิจารณ์ การแสดงประชามติหรืออื่น ๆ

5. หลักความรับผิดชอบ ได้แก่ การตระหนักในสิทธิหน้าที่ ความสำนึกในความรับผิดชอบต่อ สังคม การใส่ใจปัญหาสาธารณะของบ้านเมือง และกระตือรือร้นในการแก้ปัญหา ตลอดจนการเคารพ ในความคิดเห็นที่แตกต่าง และความกล้าที่จะยอมรับผลจากการกระทำของตนเอง

6. หลักคุ้มค่า ได้แก่ การบริหารจัดการและใช้ทรัพยากรที่มีจำกัดเพื่อให้เกิดประโยชน์สูงสุด แก่ส่วนรวม โดยธรรมาภิบาลให้คนไทยมีความประหยัดใช้ของอย่างคุ้มค่าสร้างสรรค์สินค้าและบริการที่มี คุณภาพสามารถแข่งขันได้ในเวทีโลก และรักษาพัฒนาทรัพยากรธรรมชาติให้สมบูรณ์ยั่งยืน

หลักธรรมาภิบาลของการบริหารกิจการบ้านเมืองที่ดี ตามที่สำนักงาน ก.พ.ร. เสนอ (สำนักงานคณะกรรมการพัฒนาระบบราชการ, 2550) โดยกำหนดให้มี 4 หลักการสำคัญและ 10 หลักการย่อย ดังนี้

1. การบริหารจัดการภาครัฐแนวใหม่ (New Public) ประกอบด้วย

1) ประสิทธิภาพ (Efficiency) หมายถึง ในการปฏิบัติราชการต้องใช้ทรัพยากรอย่างประหยัด เกิดประสิทธิภาพที่คุ้มค่าต่อการลงทุนและบังเกิดประโยชน์สูงสุดต่อส่วนรวม ทั้งนี้ต้องมีการลดขั้นตอนและระยะเวลาในการปฏิบัติงานเพื่ออำนวยความสะดวก และลดภาระค่าใช้จ่าย ตลอดจนยกเลิกภารกิจที่ล้าสมัยและไม่มีความจำเป็น

2) ประสิทธิผล (Effectiveness) หมายถึง ในการปฏิบัติราชการต้องมีวิสัยทัศน์เชิงยุทธศาสตร์ เพื่อตอบสนองความต้องการของประชาชนและผู้มีส่วนได้ส่วนเสียทุกฝ่าย ปฏิบัติหน้าที่ตามพันธกิจให้บรรลุวัตถุประสงค์ขององค์การ มีการวางแผนเป้าหมายการปฏิบัติงานที่ชัดเจนและอยู่ในระดับที่ตอบสนองต่อความคาดหวังของประชาชน สร้างกระบวนการปฏิบัติงานอย่างเป็นระบบและมีมาตรฐาน มีการจัดการความเสี่ยงและมุ่งเน้นผลการปฏิบัติงานเป็นเลิศ รวมถึงมีการติดตามประเมินผลและพัฒนาปรับปรุงการปฏิบัติงานให้ดีขึ้นอย่างต่อเนื่อง

3) การตอบสนอง (Responsiveness) หมายถึง ในการปฏิบัติราชการต้องสามารถให้บริการได้อย่างมีคุณภาพ สามารถดำเนินการแล้วเสร็จภายในระยะเวลาที่กำหนดสร้างความเชื่อมั่นไว้วางใจ รวมถึงตอบสนองตามความคาดหวัง/ความต้องการของประชาชนผู้รับบริการ และผู้มีส่วนได้ส่วนเสียที่มีความหลากหลายและมีความแตกต่างกันได้อย่างเหมาะสม

2. ค่านิยมประชาธิปไตย (Democratic Value) ประกอบด้วย

1) ภาระรับผิดชอบ/สามารถตรวจสอบได้ (Accountability) หมายถึง ในการปฏิบัติราชการต้องสามารถตอบคำถามและชี้แจงได้เมื่อมีข้อสงสัย รวมทั้งต้องมีการจัดวางระบบการรายงานความก้าวหน้าและผลสัมฤทธิ์ตามเป้าหมายที่กำหนดไว้ต่อสาธารณะ เพื่อประโยชน์ในการตรวจสอบและการให้คุณให้โทษ ตลอดจนมีการจัดเตรียมระบบการแก้ไขหรือบรรเทาปัญหาและผลกระทบใด ๆ ที่อาจจะเกิดขึ้น

2) เปิดเผย/โปร่งใส (Transparency) หมายถึง ในการปฏิบัติราชการต้องปฏิบัติงานด้วยความซื่อสัตย์สุจริต ตรงไปตรงมา รวมทั้งต้องมีการเปิดเผยข้อมูลข่าวสารที่จำเป็นและเชื่อถือได้ให้ประชาชนได้รับทราบอย่างสม่ำเสมอ ตลอดจนวางระบบให้การเข้าถึงข้อมูลข่าวสารดังกล่าวเป็นไปโดยง่าย

3) หลักนิติธรรม (Rule of Law) หมายถึง ในการปฏิบัติราชการต้องใช้อำนาจของกฎหมาย กฎระเบียบ ข้อบังคับในการปฏิบัติงานอย่างเคร่งครัดด้วยความเป็นธรรม ไม่เลือกปฏิบัติ และคำนึงถึงสิทธิ เสรีภาพของประชาชนและผู้มีส่วนได้ส่วนเสียฝ่ายต่าง ๆ

4) ความเสมอภาค (Equity) หมายถึง ในการปฏิบัติราชการต้องให้บริการอย่างเท่าเทียมกัน ไม่มีการแบ่งแยกด้านชายหญิง ถิ่นกำเนิด เชื้อชาติ ภาษา เพศ อายุ สภาพทางกายหรือสุขภาพ สถานะของบุคคล ฐานะทางเศรษฐกิจและสังคม ความเชื่อทางศาสนา การศึกษาอบรมและอื่น ๆ อีกทั้งยังต้องคำนึงถึงโอกาส ความเท่าเทียมกันของการเข้าถึงบริการสาธารณะของกลุ่มบุคคลผู้ด้อยโอกาสในสังคมด้วย

3. ประชาธิปไตย (Participatory State) ประกอบด้วย

1) การมีส่วนร่วม/การพยายามแสวงหาฉันทามติ (Participation/Consensus Oriented) หมายถึง ในการปฏิบัติราชการต้องรับฟังความคิดเห็นของประชาชน รวมทั้งให้ประชาชนมีส่วนร่วมในการรับรู้ เรียนรู้ ทำความเข้าใจ ร่วมแสดงทัศนะ ร่วมเสนอปัญหา/ประเด็นที่สำคัญที่เกี่ยวข้อง ร่วมคิดแก้ไขปัญหา ร่วมในกระบวนการตัดสินใจและการดำเนินงานและร่วมตรวจสอบผลการปฏิบัติงาน ทั้งนี้ ต้องมีความพยายามในการแสวงหาฉันทามติหรือข้อตกลงร่วมกันระหว่าง

กลุ่มผู้มีส่วนได้ส่วนเสียที่เกี่ยวข้อง โดยเฉพาะกลุ่มที่ได้รับผลกระทบโดยตรงจะต้องไม่มีข้อคัดค้านที่หาข้อยุติไม่ได้ในประเด็นที่สำคัญ

2) การกระจายอำนาจ (Decentralization) หมายถึง ในการปฏิบัติราชการควรมีการมอบอำนาจและกระจายความรับผิดชอบในการตัดสินใจและการดำเนินการให้แก่ผู้ปฏิบัติงานในระดับต่าง ๆ ได้อย่างเหมาะสม รวมทั้งมีการโอนถ่ายบทบาทและภารกิจให้แก่องค์กรปกครองส่วนท้องถิ่นหรือภาค ส่วนอื่น ๆ ในสังคม

3) ความรับผิดชอบทางการบริหาร (Administrative Responsibility) อันได้แก่ คุณธรรม/จริยธรรม (Morality/Ethics) หมายถึง ในการปฏิบัติราชการต้องมีจิตสำนึกความรับผิดชอบต่อในการปฏิบัติหน้าที่ให้เป็นไปอย่างมีศีลธรรม คุณธรรม และตรงตามความคาดหวังของสังคม รวมทั้งยึดมั่นในค่านิยมหลักของมาตรฐานจริยธรรมสำหรับผู้ดำรงตำแหน่งทางการเมือง และเจ้าหน้าที่ของรัฐ ประมวลจริยธรรมข้าราชการพลเรือน และจรรยาบรรณวิชาชีพ ตลอดจนคุณลักษณะที่พึงประสงค์ของระบบราชการไทย โดยเหตุที่หน่วยงานราชการจำเป็นต้องยึดหลักการธรรมาภิบาลที่สำนักงานคณะกรรมการพัฒนาระบบราชการ ได้กำหนดไว้ มาใช้ในการบริหารจัดการหน่วยงาน คุณธรรม จริยธรรมในการปฏิบัติงาน

3. แนวคิดการจัดบริการสาธารณะและการให้บริการ

การบริการเป็นสิ่งสำคัญยิ่งในงานด้านต่าง ๆ เพราะบริการ คือ การให้ความช่วยเหลือหรือการดำเนินการที่เป็นประโยชน์ต่อผู้อื่น ไม่มีการดำเนินงานใด ๆ ที่ปราศจากบริการทั้งในภาครัฐราชการและภาคธุรกิจเอกชน การขายสินค้าหรือผลิตภัณฑ์ใด ๆ ก็ต้องมีการบริการรวมอยู่ด้วยเสมอ ยิ่งเป็นธุรกิจบริการตัวบริการนั่นเอง คือ สินค้า การขายจะประสบความสำเร็จได้ต้องมีการบริการที่ดี กิจการค้าจะอยู่ได้ต้องทำให้เกิดการ “ขายซ้ำ” คือ ต้องรักษาลูกค้าเดิมและเพิ่มลูกค้าใหม่ การบริการที่ดีจะ ช่วยรักษาลูกค้าเดิมไว้ ทำให้เกิดการขายซ้ำแล้วซ้ำอีก และชักนำให้มีลูกค้าใหม่ ๆ ตามมาเป็นความจริงว่า “เราสามารถพัฒนาคุณภาพสินค้าที่ละตัวได้ แต่การพัฒนาคุณภาพบริการต้องทำพร้อมกันทั้งองค์กร” การพัฒนาคุณภาพของการบริการเป็นสิ่งจำเป็นอย่างยิ่งที่ทุกคนในองค์กรจะต้องถือเป็นความรับผิดชอบร่วมกัน มิฉะนั้นจะเสียโอกาสแก่คู่แข่งขั้นหรือสูญเสียลูกค้าไป

ชัชวาล อรวงศ์ศุภทัต (2557) กล่าวว่า ส่วนแนวคิดพื้นฐานเรื่องคุณภาพการให้บริการเป็นแนวคิดที่ได้รับการเสนอไว้โดย Cronin & Taylor (1992) ในทัศนะของนักวิชาการทั้งสองท่าน ความพึงพอใจหรือไม่พึงพอใจ เป็นเรื่องของการเปรียบเทียบประสบการณ์ของ ผู้รับบริการได้รับบริการกับความคาดหวังที่ผู้รับบริการนั้นมีในช่วงเวลาที่มารับบริการ และเป็นสิ่งที่ ช่วยให้สามารถวัดคุณภาพการให้บริการได้ ส่วนคุณภาพการให้บริการในมุมมองเชิงการตลาด

Cordupleski, Rust & Zahorik (1993) ได้ให้คำจำกัดความไว้ว่า คุณภาพการให้บริการเป็นส่วนขยายของบริการ กระบวนการบริการ และองค์กรที่ให้บริการที่สามารถตอบสนองหรือทำให้เกิดความพึงพอใจในความคาดหวังของบุคคล แนวคิดพื้นฐานที่มองคุณภาพการให้บริการผ่านกรอบการมองด้านความพึงพอใจต่อการให้บริการนี้ ได้รับการสนับสนุนจากนักวิชาการอีกท่านหนึ่งคือ Bitner (1992) ซึ่งอธิบายจากผลงานวิจัยที่ได้เคยทำการศึกษาไว้ว่า คุณภาพการให้บริการสามารถวัดโดยผ่านความพึงพอใจของผู้รับบริการได้

สุนันทา ทวีผล (2550) กล่าวว่า ในการพิจารณาความสำคัญของบริการอาจพิจารณาได้ใน 2 ด้าน ได้แก่

1. ถ้ามีบริการที่ดีจะเกิดผลอย่างไร
2. ถ้าบริการไม่ดีจะมีผลเสียอย่างไร

บริการที่ดีจะส่งผลให้ผู้รับบริการมีทัศนคติ อันได้แก่ ความคิด และความรู้สึกทั้งต่อตัวผู้ให้บริการและหน่วยงานที่ให้บริการเป็นไปในทางบวก คือ ความชอบความพึงพอใจ ดังนี้

1. มีความชื่นชมในตัวผู้ให้บริการ
2. มีความนิยมในหน่วยงานที่ให้บริการ
3. มีความระลึกถึงและยินดีมาขอรับบริการอีก
4. มีความประทับใจที่ดีไปอีกนานแสนนาน
5. มีการบอกกล่าวไปยังผู้อื่นแนะนำให้มาใช้บริการเพิ่มขึ้น
6. มีความภักดีต่อหน่วยงานที่ให้บริการ
7. มีการพูดถึงผู้ให้บริการและหน่วยงานในทางที่ดี

บริการที่ไม่ดีจะส่งผลให้ผู้รับบริการมีทัศนคติทั้งต่อตัวผู้ให้บริการและหน่วยงานที่ให้บริการเป็นไปในทางลบ มีความไม่ชอบและความไม่พึงพอใจ ดังนี้

1. มีความรังเกียจตัวผู้ให้บริการ
2. มีความเสื่อมศรัทธาในหน่วยงานที่ให้บริการ
3. มีความผิดหวังและไม่ยินดีมาใช้บริการอีก
4. มีความประทับใจที่ไม่ดีไปอีกนานแสนนาน
5. มีการบอกกล่าวไปยังผู้อื่น ไม่แนะนำให้มาใช้บริการอีก
6. มีการพูดถึงผู้ให้บริการและหน่วยงานในทางที่ไม่ดี

การบริการสาธารณะ

การให้บริการสาธารณะ (Public Service Delivery) เป็นหน้าที่กิจการที่รัฐจัดทำขึ้น เพื่อสนองความต้องการส่วนรวมของประชาชน โดยเป็นกิจการที่อยู่ในการอำนาจการของรัฐ ทั้งการที่รัฐเป็นผู้ดำเนินการเองหรือหน่วยงานเอกชนเข้ามาดำเนินการแทนในการนั้น ๆ ซึ่งการให้บริการสาธารณะนั้น มีนักวิชาการได้ให้ความหมายและนิยาม ดังนี้

อำนาจ บุญรัตน์ไมตรี (2559) ได้อธิบายไว้เกี่ยวกับแนวคิดการจัดทำบริการสาธารณะของรัฐ และองค์กรปกครองท้องถิ่นว่า ต้องมีเนื้อหาสาระครอบคลุมถึงขอบข่ายและความหมายของการจัดทำบริการสาธารณะ หลักเกณฑ์การจัดทำบริการสาธารณะ องค์กรจัดทำบริการสาธารณะ การจัดสรรอำนาจหน้าที่ระหว่างรัฐกับองค์กรปกครองส่วนท้องถิ่น การแบ่งความรับผิดชอบการจัดทำบริการสาธารณะและทางเลือกการจัดทำบริการสาธารณะ การทบทวนวรรณกรรมที่เกี่ยวข้องของนักวิชาการของไทยและต่างประเทศ การจัดทำบริการสาธารณะต้องมีความร่วมมือกันในระดับรัฐกับองค์กรปกครองท้องถิ่น รวมทั้งควรมีความร่วมมือกันรัฐกับองค์กรปกครองท้องถิ่นและการจัดทำบริการสาธารณะด้วยวิธีการที่รัฐหรือองค์กรปกครองท้องถิ่นมอบให้เอกชนดำเนินการแทน ทั้งนี้เพื่อประโยชน์สูงสุดของประชาชน

วุฒิสสาร ต้นไชย (2559) การจัดทำบริการสาธารณะเป็นภารกิจใหญ่ที่สำคัญขององค์กรปกครองส่วนท้องถิ่นที่ควรจัดบริการสาธารณะให้ได้อย่างครอบคลุมความต้องการของกลุ่มเป้าหมาย และมีคุณภาพดี ในรัฐธรรมนูญแห่งรูปแบบก็คือ เครื่องมือและวิธีการที่จะช่วยให้การจัดบริการสาธารณะดำเนินงานได้อย่างสะดวกและตอบโจทย์ความต้องการของประชาชน โดยที่รูปแบบการจัดบริการสาธารณะที่องค์กรปกครองส่วนท้องถิ่นเลือกใช้ต้องสอดคล้องและไม่ควรขัดกับองค์ประกอบของ

“บริการสาธารณะ” ด้วย แม้ว่าบริการสาธารณะ (public services) จะเป็นคำที่คลุมเครือในการนิยามความหมายให้เป็นที่เข้าใจและยอมรับตรงกันว่า “ความเป็นสาธารณะ” (publicness) คืออะไร โดย Haque (2001) ได้เสนอความหมายและเกณฑ์ว่าบริการสาธารณะที่ดีและมี “ความเป็นสาธารณะ” ควรมีองค์ประกอบและขอบเขตใน 5 ด้าน คือ

1. ระดับความแตกต่างระหว่างรัฐ-เอกชน (the degree of public-private distinction) ว่าความเป็นสาธารณะต้องมีบรรทัดฐานการบริการ (service norms) ได้แก่ ความไม่ลำเอียงและการเปิดกว้าง ความเท่าเทียมและการเป็นตัวแทนมีธรรมชาติที่ซับซ้อนและมีผลกระทบทางสังคมในวงกว้างและยาวนาน

2. องค์ประกอบของผู้รับบริการ (Composition of Service recipient) คือ จำนวนและขอบข่ายของผู้รับบริการ ที่ Haque เสนอว่าความเป็นสาธารณะ คือ มีการแบ่งปันและขอบข่ายการเข้าถึงบริการสาธารณะอย่างครอบคลุมที่เกี่ยวข้องกับประโยชน์ของประชาชนทุกคน อีกทั้งมีองค์ประกอบของผู้รับบริการสัมพันธ์กับขอบข่ายความเป็นเจ้าของความเป็นสาธารณะของประชาชนและธรรมชาติของประชาชนอีกด้วย

3. ธรรมชาติของบทบาท (nature of the role) ของบริการสาธารณะที่เกิดขึ้นในสังคมว่าความเป็นสาธารณะเกิดขึ้นได้ถ้าบริการสาธารณะมีบทบาทที่เข้มแข็งและกว้างขวางจนแสดงถึงผลกระทบทางสังคมในวงกว้าง

4. ความรับผิดชอบสาธารณะ (public accountability) ความเป็นสาธารณะของการบริการสาธารณะ คือ ขอบข่ายของการรับผิดชอบต่อสาธารณะที่ต้องอาศัยกระบวนการต่าง ๆ เช่น การรับฟังความคิดเห็น การมีกระบวนการต่อการแสดงความไม่พอใจ การมีผู้ตรวจการหรือการมีกฎหมายที่แสดงความโปร่งใส นอกจากนี้ การมีอยู่ของสถาบันจำนวนมากของการแสดงความรับผิดชอบสาธารณะยังไม่เพียงพอ แต่ต้องทำให้สถาบันเหล่านี้ต้องมีประสิทธิภาพในทางปฏิบัติเพื่อทำให้เกิดการแสดงความรับผิดชอบสาธารณะด้วย

5. ความเชื่อมั่นสาธารณะ (public trust) การบริการสาธารณะคงรักษาความเป็นสาธารณะได้ต้องรักษาความน่าเชื่อถือความเป็นผู้นำและการตอบสนองของบริการสาธารณะต่อประชาชนอย่างใดก็ตาม การเลือกรูปแบบการจัดบริการสาธารณะที่ผ่านมาองค์กรปกครองส่วนท้องถิ่นมักนิยมจัดบริการสาธารณะด้วยรูปแบบ “การดำเนินงานด้วยตนเอง” แม้ว่าปัจจุบันมีความพยายามนำรูปแบบการจัดบริการสาธารณะอื่น ๆ ที่ท้องถิ่นสามารถนำไปปรับประยุกต์ใช้เพิ่มเติมเพื่อลดภาระการจัดบริการสาธารณะด้วยตนเองลง แต่ก็ยังไม่เป็นที่นิยมใช้หรือแม้จะมีการพยายามนำมาใช้ก็ยังมีอุปสรรคในทางกฎหมายและความสามารถของท้องถิ่นเองทำให้การจัดบริการสาธารณะไม่สามารถสอดคล้องกับองค์ประกอบดังที่กล่าวมาตอนต้น ซึ่งอาจกระทบต่อความเชื่อมั่นสาธารณะ (public trust) ที่ต้องรักษาไว้โดยมีบริการสาธารณะที่ตอบสนองความต้องการของประชาชน

สรุปได้ว่า รูปแบบบริการสาธารณะ หมายถึง การที่องค์กรปกครองส่วนท้องถิ่นที่จะเลือกรูปแบบการจัดบริการสาธารณะด้วยรูปแบบใดตั้งแต่รูปแบบการดำเนินงานด้วยตนเอง รูปแบบการร่วมมีระหว่างภาครัฐและภาคเอกชน รูปแบบสหการหรือรูปแบบกิจการพาณิชย์ และกิจการเพื่อสังคม

การบริการสาธารณะขององค์กรปกครองส่วนท้องถิ่น การบริการสาธารณะ หมายถึง การบริการหรือกิจกรรมที่รัฐจัดทำขึ้นเพื่อประโยชน์สาธารณะหรือเพื่อตอบสนองความต้องการของส่วนรวม โดยเป็นกิจการที่อยู่ในความอำนาวยการหรืออยู่ในความควบคุมของฝ่ายปกครองที่จัดทำขึ้น

โดยมีวัตถุประสงค์เพื่อสนองความต้องการส่วนรวมของประชาชนอันเป็นการพัฒนาคุณภาพชีวิตที่ดีให้แก่ประชาชนและสร้างการพัฒนาทั้งด้านเศรษฐกิจและสังคมให้กับท้องถิ่น รวมถึงการพัฒนาประเทศชาติในภาพรวม โดยมีหลักการที่เป็นประเด็นสำคัญในการจัดบริการสาธารณะ คือ การจัดบริการสาธารณะต้องดำเนินการเพื่อก่อให้เกิดประโยชน์แก่ส่วนรวม สามารถตอบสนองความต้องการของท้องถิ่น มีความเสมอภาค ความต่อเนื่อง และความโปร่งใสในการให้บริการ (สันต์ชัย รัตน์ชวัญ, 2562 : ออนไลน์) การจัดบริการสาธารณะโดยองค์กรปกครองส่วนท้องถิ่นในประเทศไทย ตามพระราชบัญญัติกำหนดแผนและขั้นตอนการกระจายอำนาจให้แก่องค์กรปกครองส่วนท้องถิ่น พ.ศ. 2542 ได้มีการกำหนดอำนาจและหน้าที่ในการจัดบริการสาธารณะให้องค์การบริหารส่วนจังหวัด เทศบาลเมืองพัทยา องค์การบริหารส่วนตำบล และกรุงเทพมหานคร มีอำนาจและหน้าที่ในการจัดบริการสาธารณะให้เป็นไปตามที่ได้รับมอบหมาย และกำหนดให้รัฐบาลเป็นผู้จัดสรรเงินอุดหนุน และเงินจากการจัดสรรภาษีและอากร เพื่อให้การดำเนินการด้านบริการสาธารณะเป็นไปอย่างมีประสิทธิภาพ (รศณรงค์ รัตยเสริมพงศ์, 2557: 12) โดยภารกิจที่องค์กรปกครองส่วนท้องถิ่นได้รับการถ่ายโอนจากรัฐแบ่งออกได้เป็น 4 ด้านหลัก คือ ด้านการจัดบริการสาธารณะที่เกี่ยวกับโครงสร้าง พื้นฐาน เช่น การสร้างถนน ทางระบายน้ำ ไฟฟ้าสาธารณะ และการบริหารจัดการแหล่งน้ำเพื่อการเกษตร ด้านการส่งเสริมคุณภาพชีวิต เช่น การบริการศูนย์พัฒนาเด็กเล็ก การบริการสาธารณสุข มูลฐาน การจัดการศึกษาท้องถิ่น และการบริการสถานที่พักผ่อนหย่อนใจในท้องถิ่น ด้านการจัด ระเบียบชุมชน สังคม และรักษาความสงบ เช่น การป้องกันอุบัติเหตุทางถนน การป้องกันและบรรเทา สาธารณภัย และการจัดบริการห้องน้ำสาธารณะในท้องถิ่น และด้านสุดท้ายคือ ด้านการลงทุน ทรัพยากร สิ่งแวดล้อม และศิลปวัฒนธรรม เช่น การส่งเสริมการท่องเที่ยวและอาชีพ การพัฒนาป่าชุมชน และการส่งเสริมศาสนา ศิลปะ วัฒนธรรม และจารีตประเพณีท้องถิ่น เป็นต้น (วีระศักดิ์ เครือเทพ และคณะ, 2558) ปัญหาในการจัดบริการสาธารณะโดยองค์กรปกครองส่วนท้องถิ่นที่ผ่านมา พบว่า จากการดำเนินงานด้านการบริการสาธารณะขององค์กรปกครองส่วนท้องถิ่นที่ผ่านมายังประสบกับปัญหาต่าง ๆ มากมายที่ทำให้้องค์กรปกครองส่วนท้องถิ่นไม่สามารถให้บริการสาธารณะได้อย่างมีประสิทธิภาพและเป็นไปตามหลักการของการจัดบริการสาธารณะ โดยทั้งนี้สามารถแบ่งปัญหาของการจัดบริการสาธารณะออกได้เป็น 2 ระดับ คือ

1. ปัญหาการจัดบริการสาธารณะขององค์กรปกครองส่วนท้องถิ่นในระดับมหภาค จากปัญหาความสัมพันธ์ระหว่างองค์กรปกครองส่วนท้องถิ่นกับหน่วยงานของรัฐในส่วนกลางและส่วนภูมิภาคในเชิงอำนาจการบริหารจัดการกิจการสาธารณะที่ยังไม่ได้รับอิสระที่แท้จริงในการตัดสินใจดำเนินนโยบายสาธารณะภายในท้องถิ่นด้วยข้อจำกัดทางกฎหมายและงบประมาณในการดำเนินการ รวมทั้งปัญหาในเชิงโครงสร้างของระบบการบริหารราชการในการจัดบริการสาธารณะที่ยังเน้นการรวมศูนย์อำนาจ ขาดความชัดเจน มีความซับซ้อน สายการบังคับบัญชายาว และมีโครงสร้างการบริหารที่ไม่สอดคล้องกับบริบทของแต่ละท้องถิ่น (อรทัย ก๊กผล, 2552) ซึ่งสาเหตุหลักของปัญหาเกิดขึ้นจากการเปลี่ยนแปลงนโยบายด้านการกระจายอำนาจตามบริบททางการเมืองของแต่ละรัฐบาล ตั้งแต่ปี พ.ศ. 2540 ถึงปัจจุบันที่ทำให้การขับเคลื่อนนโยบายกระจายอำนาจขาดความชัดเจน ไม่มีความต่อเนื่องและมีความสับสนในการปฏิบัติงานของส่วนราชการที่เกี่ยวข้องในกระบวนการขับเคลื่อนนโยบายกระจายอำนาจต่างตีความหมายและกำหนดขอบเขตในการกระจายอำนาจที่แตกต่างกันไปในแต่ละยุคจนทำให้การปฏิบัติงานขาดเอกภาพและขัดแย้งกันเองในภาพรวม ซึ่งส่งผลต่อการส่งเสริมให้เกิดการกระจายอำนาจลงสู่องค์กรปกครองส่วนท้องถิ่น

อย่างแท้จริง (นราธิป ศรีราม, 2557) ดังนั้นแนวทางในการแก้ปัญหาจึงควรมีการปรับปรุงให้นโยบายในการกระจายอำนาจของรัฐให้มีความชัดเจน ต่อเนื่อง ทั้งในส่วนของทิศทางนโยบายการกระจายอำนาจของรัฐบาลและแนวทางการปฏิบัติงานของส่วนราชการที่เกี่ยวข้อง เพื่อให้การขับเคลื่อนกระบวนการกระจายอำนาจสู่องค์กรปกครองส่วนท้องถิ่นเป็นไปอย่างมีประสิทธิภาพ

2. ปัญหาการจัดบริการสาธารณะขององค์กรปกครองส่วนท้องถิ่นในระดับจุลภาคที่การจัดบริการสาธารณะยังไม่สอดคล้องกับปัญหาและความต้องการของประชาชน รวมทั้งไม่สอดคล้องกับสภาพแวดล้อมของท้องถิ่น นอกจากนี้การบริการสาธารณะยังมีลักษณะที่ไม่เหมาะสมอันเป็นผลจากการให้บริการสาธารณะที่ไม่ครบถ้วนทุกด้านและทั่วถึงประชาชนทุกกลุ่ม เช่น อาจเน้นประโยชน์ของบุคคลบางกลุ่มและละเลยประโยชน์ของประชาชนบางกลุ่ม ขาดการลำดับความสำคัญในการจัดบริการสาธารณะที่ควรมีการเตรียมการล่วงหน้าหรือควรมีการพิจารณาถึงความจำเป็นเร่งด่วน ทำให้การจัดบริการสาธารณะขาดคุณภาพ ขาดความชัดเจน ขาดความเป็นธรรมและไม่เหมาะสมกับสภาพความเป็นจริงของท้องถิ่น ซึ่งแนวทางในการแก้ไขปัญหาที่สำคัญ คือ การเปิดโอกาสให้ประชาชนในท้องถิ่นได้เข้ามามีส่วนร่วมทั้งในการเสนอนโยบายการมีส่วนร่วมในการดำเนินงานและการตรวจสอบการให้บริการสาธารณะขององค์กรปกครองส่วนท้องถิ่น (รสคนธ์ รัตยเสริมพงศ์, 2557) อีกทั้งควรมีการปรับแนวทางการบริหารกิจการสาธารณะในรูปแบบใหม่ ๆ เพื่อพัฒนาการบริการสาธารณะให้มีประสิทธิภาพเพิ่มขึ้นและเพิ่มขีดความสามารถในการแก้ไขปัญหา เช่น แนวทางการทำงานในลักษณะของเครือข่าย (network) ที่เป็นการทำงานร่วมมือกันระหว่างหน่วยงานต่าง ๆ ของรัฐ องค์กรภาคเอกชน องค์กรภาคประชาชน สถาบันวิชาชีพหรือองค์กรที่ไม่แสวงหาผลกำไร เนื่องจากเป็นแนวทางการทำงานที่ให้ความสำคัญกับการแสวงหาแนวร่วม (partnership) ที่มีความรู้ความสามารถในด้านที่เกี่ยวข้องเพื่อช่วยกันแก้ไขปัญหาต่าง ๆ ที่เกิดขึ้นในท้องถิ่น (วีระศักดิ์ เครือเทพ, 2550) ทั้งนี้เพื่อให้การบริการสาธารณะมีประสิทธิภาพและตอบสนองต่อความต้องการของประชาชนในท้องถิ่นอย่างแท้จริง

การบริการ (Service)

ซึ่งได้มีผู้ให้ความหมายไว้แตกต่างกัน จากการศึกษาของโกเมซ มีร์ตันคำ (2558) ได้สรุปความหมายไว้ต่าง ๆ ดังต่อไปนี้

Weber (1996) ได้กล่าวไว้ในหนังสือ “รัฐประศาสนศาสตร์ทฤษฎี และแนวการศึกษา” ว่าการให้บริการที่มีประสิทธิภาพและเป็นประโยชน์มากที่สุด คือ การให้บริการโดยไม่เห็นแก่ประโยชน์มากที่สุด คือ การให้บริการโดยไม่เห็นแก่ประโยชน์ส่วนตัวและประเพณี วัฒนธรรมของสังคม เช่น ช่วยเหลือบริการคนบางคนเป็นพิเศษเพราะรู้จักมักคุ้นเป็นการส่วนตัว กล่าวคือ การให้บริการนั้นจะต้องปฏิบัติตามกฎระเบียบที่วางไว้อย่างเคร่งครัด เพื่อให้การกระทำของตนเป็นไปอย่างมีเหตุผลและมีประสิทธิภาพสูงสุด ซึ่ง Weber ได้อธิบายว่าพฤติกรรมข้าราชการในระบบราชการ “ต้องปราศจากอารมณ์และความเกลียดชัง” (Sineirate Studio – Without Hatred or Passion) ซึ่ง Penchansky Thomas (1981) ได้เสนอแนวคิดเกี่ยวกับการเข้าถึงการบริการไว้ ดังนี้

1. ความพอเพียงของบริการที่มีอยู่ (Availability) คือ ความพอเพียงระหว่างบริการที่มีอยู่กับความต้องการของการรับบริการ

2. การเข้าถึงแหล่งบริการได้อย่างสะดวกโดยคำนึงถึงลักษณะที่ตั้ง การเดินทาง

3. ความสะดวกและสิ่งอำนวยความสะดวกของแหล่งบริการ (Accommodation) ได้แก่ แหล่งบริการที่ผู้รับบริการยอมรับว่าให้ความสะดวกและมีสิ่งอำนวยความสะดวก

4. ความสามารถของผู้รับบริการในการที่จะเสียค่าใช้จ่ายสำหรับบริการ
5. การยอมรับคุณภาพของบริการ (Acceptability) ซึ่งในการนี้จะรวมถึงการยอมรับลักษณะของผู้ให้บริการด้วย

สอดคล้องกับแนวคิดของ Katz Elihu & Danet Brenda (1973) ได้ศึกษาการบริการประชาชน เช่น หลักการที่สำคัญของการให้บริการขององค์กรของรัฐ ประกอบด้วยหลักการ 3 ประการคือ

1. การติดต่อเฉพาะงาน (Specificity) เป็นหลักการที่ต้องการให้บทบาทของประชาชนและเจ้าหน้าที่อยู่ในวงจำกัด เพื่อให้การควบคุมเป็นไปตามระเบียบกฎเกณฑ์และทำได้ง่าย ทั้งนี้โดยดูจากเจ้าหน้าที่ที่ให้บริการว่า ให้บริการประชาชนเฉพาะเรื่องที่ติดต่อหรือไม่ปฏิบัติหรือมีการสอบถามเรื่องอื่นหรือไม่เกี่ยวข้องกับเรื่องที่ติดต่อหรือไม่ หากมีการให้บริการที่ไม่เฉพาะเรื่องและสอบถามเรื่องที่ไม่เกี่ยวข้อง นอกจากจะทำให้ล่าช้าแล้วยังทำให้การควบคุมเจ้าหน้าที่เป็นไปได้ยาก

2. การให้บริการที่มีลักษณะเป็นทางการ (Universality) หมายถึง การที่ผู้ให้บริการจะต้องปฏิบัติต่อผู้รับบริการอย่างเป็นทางการ ไม่ยึดถือความสัมพันธ์ส่วนตัว แต่ยึดถือการให้บริการแก่ผู้รับบริการทุกคนอย่างเท่าเทียมกันในทางปฏิบัติ

3. การวางตัวเป็นกลาง (Affective Neutrality) หมายถึง บริการแก่ผู้รับบริการโดยจะต้องไม่นำเอาเรื่องของอารมณ์ของเจ้าหน้าที่ที่ให้บริการเข้ามาเกี่ยวข้องในสังคมที่มีการแลกเปลี่ยนสินค้าบริการต่อกันนั้น ได้มีการให้บริการเกิดขึ้นทั้งในภาครัฐและภาคเอกชน ซึ่งการบริการที่เกิดขึ้นนั้นต่างก็มีเป้าหมายที่แตกต่างกันออกไป โดยสามารถแบ่งออกได้เป็น 2 ประเภท คือ

- 3.1 การบริการเชิงธุรกิจ (Business Service) เป็นการให้บริการที่มุ่งแสวงหาผลกำไรที่เกิดจากการให้บริการนั้น ๆ โดยผู้ให้บริการเป็นผู้ลงทุนในการผลิตสินค้าบริการและมีการคาดหวังผลกำไรเป็นค่าตอบแทนจากการลงทุน ซึ่งส่วนใหญ่ภาคเอกชนจะเป็นผู้ดำเนินการเองเกือบทั้งสิ้น เช่น ธุรกิจโรงแรม ร้านอาหาร สายการบิน ต้นทุนต่ำ ร้านค้าปลอดภาษี หรือการนัดแผนโบราณแบบสปา เป็นต้น

- 3.2 การบริการสาธารณะ (Public Service) เป็นการให้บริการโดยหน่วยงานของรัฐ โดยมีจุดมุ่งหมายเพื่อรักษาผลประโยชน์และสวัสดิภาพของประชาชน เพื่อให้บ้านเมืองเกิดความสงบสุข เช่น การให้ความคุ้มครองเด็กและสตรีการจัดให้มีบริการรถเมล์โดยสารสาธารณะ บริการด้านการแพทย์ ไฟฟ้า น้ำประปา เป็นต้น

พรณี ชุติวฒณาตา (2555) มีแนวความคิดเกี่ยวกับคุณลักษณะการให้บริการที่ดีไว้ ดังนี้ การบริการ (Service) หมายถึง “กระบวนการของการปฏิบัติเพื่อให้ผู้อื่นได้รับความสุขความสะดวกหรือความสบาย อันเป็นการกระทำที่เกิดจากจิตใจที่เปี่ยมไปด้วยความปรารถนาดี ช่วยเหลือเกื้อกูลเอื้ออาทร มีน้ำใจไมตรีให้ความเป็นธรรมและเสมอภาค” การให้บริการจะมีทั้งผู้ให้และผู้รับ ถ้าเป็นการบริการที่ดีผู้รับจะเกิดความประทับใจหรือเกิดทัศนคติที่ดีต่อการบริการดังกล่าว

ถ้านำคำว่า “SERVICE” มาแยกตัวอักษรแต่ละตัว และใช้เป็นอักษรขึ้นต้นคำเราจะพบหัวใจขององค์ประกอบของการบริการที่ดี

- S = Smiling & Sympathy ยิ้มแย้ม เอาใจเขาใส่ใจเรา เห็นใจในความจำเป็นของผู้รับบริการ
- E = Early Response ตอบสนองความประสงค์ของผู้รับบริการอย่างรวดเร็ว
- R = Respectful แสดงออกถึงการให้เกียรติแก่ผู้รับบริการ
- V = Voluntariness Manner ลักษณะการให้บริการอย่างเต็มใจ

I = Image Enhancing แสดงออกซึ่งการรักษาภาพพจน์ของผู้ให้บริการขององค์กร

C = Courtesy ความมีไมตรีจิตในการบริการ

E = Enthusiasm ความกระตือรือร้นในการบริการ

ลักษณะของงานบริการเป็นงานหนักที่จะต้องพบกับคนจำนวนมากและตอบสนองความต้องการที่หลากหลายของผู้รับบริการอยู่ตลอดเวลา อันส่งผลให้บางครั้งการบริการอาจไม่รวดเร็วทันกับความต้องการของผู้รับบริการทุกคนในเวลาเดียวกันได้ สอดคล้องกับวศิน อิงค์พัฒนากุล (2559) มีแนวความคิดเกี่ยวกับคุณลักษณะการให้บริการที่ดีไว้ดังนี้ ในการดำรงชีวิตประจำวันของบุคคลทั่วไปนั้น แต่ละคนต้องมีบทบาทหน้าที่ที่แตกต่างกันไป โดยทุกบทบาทหน้าที่ย่อมต้องมีส่วนประสานสัมพันธ์กับบุคคลอื่นทั้งทางตรงและทางอ้อมในลักษณะแตกต่างกันไป อย่างไรก็ตาม บทบาทหน้าที่ดังกล่าวนี้สามารถจำแนกได้เป็น 2 รูปแบบใหญ่ ๆ คือ การเป็นผู้ให้บริการและการเป็นผู้รับบริการ ซึ่งทุกคนต้องมีบทบาททั้งสองรูปแบบพร้อม ๆ กันไปคุณลักษณะขั้นพื้นฐานที่สำคัญของผู้ให้บริการที่ดีควรประกอบด้วยคุณลักษณะ 7 ประการ ซึ่งสามารถขยายความได้ดังนี้

1. ความสามารถในการบริหารจัดการเป็นอย่างดี (Management) ทั้งนี้ เนื่องจากการบริการเกี่ยวข้องโดยตรงกับปัจจัยหลายประการทั้งที่เป็นปัจจัยที่มีส่วนเกี่ยวข้องโดยตรงและโดยอ้อม ทั้งที่เป็นปัจจัยสนับสนุนและขัดขวาง ผู้ให้บริการที่ดีต้องสามารถบริหารจัดการให้สามารถควบคุมการเปลี่ยนแปลงของปัจจัยดังกล่าวได้ เช่น ปัจจัยเกี่ยวกับระยะเวลา ระยะเวลา งบประมาณ เป็นต้น

2. ผู้ให้บริการที่ดีต้องเป็นบุคคลที่ทรงภูมิความรู้ (Academic) ในศาสตร์หลายด้านอย่างแท้จริง เพื่อเป็นพื้นฐานในการให้ความรู้ให้คำปรึกษาแนะนำแก่ผู้รับบริการอย่างถูกต้องเหมาะสมโดยมุ่งหวังประโยชน์สูงสุดของการเผยแพร่ความรู้ที่ถูกต้องสำหรับผู้รับบริการ

3. ผู้ให้บริการต้องรักษาเอกลักษณ์ (Unique) ของตนเอง

4. การดูแลรักษาและเอาใจใส่ (Care) เพื่อให้เกิดความพึงพอใจ และกระจายผลประโยชน์ที่เกิดขึ้นไปยังกลุ่มเป้าหมายทุกกลุ่ม

5. ผู้ให้บริการที่ดีควรเป็นบุคคลที่มีสุขภาพพลานามัยดี (Health) ซึ่งครอบคลุมทั้งสุขภาพร่างกาย และสุขภาพจิตใจ ซึ่งจะส่งผลต่อประสิทธิภาพ และคุณภาพในการทำงานโดยตรง โดยเฉพาะอย่างยิ่ง การเป็นบุคคลที่มีสุขภาพจิตดีย่อมก่อให้เกิดความประทับใจเมื่อแรกพบ (First Impression) ซึ่งจะส่งผลถึงการให้บริการที่ดีและมีประสิทธิภาพต่อไปได้

6. ให้ความสำคัญกับการอนุรักษ์สิ่งแวดล้อม (Environment) ซึ่งผู้ให้บริการที่ดีควรสร้างความตระหนักถึงการรักษาคุณภาพสิ่งแวดล้อมทั้งหมด จะส่งผลต่อคุณภาพสิ่งแวดล้อม

7. การมีจิตใจพร้อมให้บริการ (Service Mind) ทั้งนี้ผู้รับบริการสามารถรับรู้และรู้สึกได้ถึงจิตใจพร้อมให้บริการของผู้ให้บริการได้เป็นอย่างดีจากพฤติกรรม การประพฤติตน และความรับผิดชอบของผู้ให้บริการ อีกทั้ง นันทวัฒน์ บรมานันท์ (2554) ได้ให้ความหมายว่า บริการเป็นกิจการของฝ่ายปกครองที่จัดทำขึ้นเพื่อประโยชน์สาธารณะ สามารถแยกออกได้เป็น 2 ประเภท คือ “ตำรวจทางปกครอง” (Police Administrative) และ “บริการสาธารณะ” (Service Public) ภาครัฐมีการให้บริการแก่ประชาชนทั้งที่เป็นรายบุคคลและทั้งชุมชน โดยรัฐบาลกลางให้บริการแก่ประชาชนในวงกว้าง ขณะที่ท้องถิ่นให้บริการเฉพาะประชาชนในท้องถิ่นของตน คุณภาพของการบริการเป็นสิ่งสำคัญ ทำอย่างไรรัฐจึงจะประกันได้ว่าประชาชนได้รับบริการที่ดี การเน้นที่คุณภาพจะมีความหมายมากกว่าการเน้นปริมาณ การดำเนินการศึกษาความต้องการของประชาชนเป็นสิ่งจำเป็น และการสร้างกระบวนการมีส่วนร่วมจะเป็นการเพิ่มคุณค่าให้กับบริการนั้น เพราะประชาชนถือว่าพวกเขามีส่วน

ในการบริการนั้น มิใช่เพียงผู้รับบริการฝ่ายเดียว การบริการสาธารณะที่องค์กรปกครองส่วนท้องถิ่นเป็นผู้จัดทำสามารถแบ่งได้เป็น 4 ประเภท คือ

1. การบริการสาธารณะด้านสุขอนามัย
2. การบริการสาธารณะด้านเศรษฐกิจ
3. การบริการสาธารณะด้านสังคมและการศึกษา
4. การบริการสาธารณะด้านวัฒนธรรม

เนื่องจากบริการสาธารณะเป็นกิจการที่มีความจำเป็นสำหรับประชาชน ดังนั้น หากบริการสาธารณะหยุดชะงักไม่ว่าด้วยเหตุใดก็ตาม ประชาชนผู้ใช้บริการสาธารณะย่อมได้รับความเดือดร้อนหรือเสียหายได้ ด้วยเหตุนี้บริการสาธารณะจึงต้องมีความต่อเนื่องในการจัดทำหลักการที่สำคัญของหลักว่าด้วยความต่อเนื่องของบริการสาธารณะ คือ นิติบุคคลผู้มีหน้าที่จัดทำบริการสาธารณะจะต้องดำเนินการจัดทำบริการสาธารณะอย่างสม่ำเสมอและต่อเนื่องตลอดเวลา หากมีกรณีที่เกิดการหยุดชะงักจะต้องมีการรับผิดชอบ และในกรณีที่เกิดการหยุดชะงักขององค์กรปกครองส่วนท้องถิ่นหรือองค์กรมหาชนอิสระที่ทำหน้าที่กำกับดูแล จะต้องเข้าดำเนินการแทนเพื่อเป็นหลักประกันการต่อเนื่องของบริการสาธารณะ

มีชัย แพงมาพรม (2550) กล่าวว่า การให้บริการ คือ การรับใช้ให้ความสะดวกต่าง ๆ ในการบริการ มีความหมายรวมถึง กระบวนการหรือกิจกรรมในการส่งมอบบริการจากผู้ให้บริการไปยังผู้รับบริการหรือผู้ใช้บริการนั้น และสามารถอธิบายได้โดยใช้ตัวอักษรย่ออธิบายลักษณะเด่นของการบริการไว้ ดังนี้

การยิ้มแย้ม เอาใจใส่เข้าอกเข้าใจ คือ S = Smiling + Sympathy

การตอบสนองต่อความประสงค์ของลูกค้าอย่างรวดเร็ว ทันใจโดยมีทันเอ่ยปากเรียกหา คือ

E = Earl response

การแสดงออกถึงความนับถือ ให้เกียรติลูกค้า คือ R = Respectful

ลักษณะการให้บริการแบบสมัครใจและเต็มใจทำ คือ V = Voluntariness manner

การแสดงออกซึ่งการรักษาภาพพจน์ของผู้ให้บริการและเสริมภาพพจน์ขององค์กร คือ

I = Image Enhancing

กริยาอ่อนโยน สุภาพ มีความอ่อนน้อมถ่อมตน คือ C = Courtes

ความกระฉับกระเฉงและกระตือรือร้นขณะบริการ และให้บริการมากกว่าที่คาดหวังเสมอ สามารถตอบสนองลูกค้าได้เหนือกว่าความคาดหวัง คือ E = Enthusiasm

วิชาดา แก้วสีขาว (2550) ได้รวบรวมแนวคิดเกี่ยวกับการให้บริการไว้ดังต่อไปนี้

1. การให้บริการต้องมีลักษณะ ดังนี้

1.1 สร้างความพึงพอใจของประชาชนที่ได้รับจากการให้บริการจากหน่วยงานรัฐ

1.2 คุณภาพการให้บริการด้านระยะเวลา สามารถให้บริการที่รวดเร็ว

1.3 ความเชื่อถือได้ในการบริการมีความถูกต้อง

1.4 ค่าใช้จ่ายในการให้บริการ ต้องมีความประหยัดและคุ้มค่าในการให้บริการ

ประชาชน

1.5 ลักษณะงานการให้บริการ ทำให้ประชาชนได้รับความสะดวก คล่องตัว เสมอภาค เป็นรูปธรรม โปร่งใส

1.6 ปริมาณงานให้บริการประชาชน มีความเพียงพอตามที่ประชาชนต้องการ

1.7 เอกสารที่ใช้ในการบริการประชาชนมีแบบฟอร์มน้อยที่สุด และขอเอกสารหลักฐานจากประชาชนน้อยที่สุด

1.8 การให้บริการประชาชนของหน่วยงานของรัฐในรูปแบบเบ็ดเสร็จ (One stop Service) สามารถบริการด้วยความรวดเร็ว เบ็ดเสร็จที่เจ้าหน้าที่เพียงคนเดียวหรือให้บริการประชาชน จุดบริการเพียงจุดเดียวโดยใช้ระบบเครือข่าย หรือให้บริการประชาชนหลาย ๆ เรื่องหรือหลาย ๆ รูปแบบ ศูนย์บริการที่เดียวในบริเวณเดียวกันได้ครบทุกเรื่อง แสดงถึงการมีมาตรฐานในการบริการประชาชน

2. ผลงานการให้บริการประชาชนของหน่วยงานของรัฐต้องมีการจัดทำมาตรฐานการบริการประชาชนไว้เป็นรูปธรรมอย่างชัดเจน และก่อให้เกิดการเปลี่ยนแปลง ดังนี้

2.1 มีการจัดทำมาตรฐานการบริการประชาชนเป็นสายลักษณะอักษร มีความชัดเจนเกี่ยวกับกระบวนการให้บริการประชาชน มีวิธีการ ขั้นตอนการดำเนินการ และระยะเวลาการให้บริการอย่างไร ประชาชนจะนำเอกสารหลักฐานอะไรมาบ้างในการติดต่อขอรับบริการของหน่วยงานรัฐ

2.2 สำหรับมาตรฐานการบริการประชาชนจำเป็นจะต้องมีการปรับปรุงลดขั้นตอนการให้บริการให้สั้นที่สุด ใช้เวลาน้อยที่สุด เป็นที่พึงพอใจของประชาชนมากที่สุด

2.3 มาตรฐานการบริการประชาชนของหน่วยงานของรัฐ จะต้องถือปฏิบัติเป็นประจำทุกวัน และปฏิบัติต่อประชาชนอย่างเสมอภาค

2.4 มาตรฐานการบริการประชาชนของหน่วยงานของรัฐ จะต้องประกาศและเผยแพร่ให้ประชาชนทราบโดยทั่วไป โดยจะต้องมีวิธีการให้ประชาชนทราบมาก่อนที่จะนำมาใช้ บริการของหน่วยงานของรัฐ

แคทรียา เดชบุรัมย์ (2550) กล่าวว่า การให้บริการด้วยความยิ้มแย้มแจ่มใส สามารถตอบสนองความต้องการได้อย่างรวดเร็ว ทันใจ ให้เกียรติลูกค้า มีความสุภาพอ่อนโยน จะเป็นการสร้างความประทับใจให้ลูกค้าเกิดความคาดหวังที่ลูกค้าจะได้รับ

สรุปได้ว่า การบริการเป็นกิจกรรมหรือการกระทำที่ผู้ให้บริการส่งมอบให้แก่ผู้รับมอบบริการ ซึ่งเป็นสิ่งที่มองไม่เห็นเป็นรูปธรรม ยึดหลักความเสมอภาค ความยุติธรรม และรวดเร็ว เพื่อตอบสนองความต้องการของผู้ใช้บริการให้เกิดความพึงพอใจและประทับใจนั่นเอง

หลักการให้บริการประชาชนของหน่วยงานภาครัฐ

กรมการปกครอง (2536, อ้างถึงใน เตือนลอย สังฆมโนเวศ, 2550) ได้กำหนดหลักการให้บริการประชาชน ไว้ดังนี้

1. การปฏิบัติตน

1.1 การแต่งกายที่ดี เหมาะสม เป็นการเสริมสร้างบุคลิกภาพ และเป็นที่น่าประทับใจแก่ผู้พบเห็นและติดต่อด้วย ผู้แต่งกายดีไม่จำเป็นต้องเป็นผู้ที่มีรูปร่างและหน้าตาดีเสมอไป การแต่งกายที่นับว่างามและถูกต้องนั้นไม่ได้เกี่ยวกับการสวมเสื้อผ้าที่มีราคาแพง หลักสำคัญอยู่ที่ความสุภาพ สะอาดเรียบร้อย ถูกกาลเทศะ

1.2 รักษาเวลา ข้าราชการต้องอุทิศเวลาในการปฏิบัติงานดังนี้

1.2.1 ปฏิบัติงานจนกระทั่งเวลากลับ ไม่มาทำงานสาย และกลับก่อนเวลา

1.2.2 การพักกลางวันเป็นไปตามเวลาที่กำหนด

1.2.3 ไม่ผิดนัด

1.2.4 ถ้าจำเป็นต้องปฏิบัติงานอย่างต่อเนื่องจนแล้วเสร็จ แม้จะเลยเวลาปฏิบัติงานตามปกติ ก็ควรปฏิบัติต่อไปให้แล้วเสร็จ

1.3 การแสดงความตั้งใจในการปฏิบัติหน้าที่

1.4 หลีกเลี่ยงการใช้อารมณ์ การโต้แย้ง และแสดงความฉุนเฉียวกับผู้มารับบริการ

1.5 มารยาทในการให้บริการกับประชาชนให้การต้อนรับเมื่อประชาชนเข้ามาติดต่อที่สำนักงาน

1.6 มีความสามัคคีช่วยเหลือกันในการทำงาน

2. การปฏิบัติงาน

การจัดงานในสำนักงานควรดำเนินการ ดังนี้

2.1 งานบริการประชาชนควรอยู่ชั้นล่างของอาคาร และใกล้ทางเข้าออกเพื่อสะดวกแก่ประชาชนผู้มาติดต่อ และช่องทางเข้า-ออก ควรจะกว้างขวางพอ

2.2 ควรมีแสงสว่างเพียงพอและอากาศถ่ายเทสะดวก ไม่ตั้งชั้นบังประตูหรือหน้าต่าง

2.3 การจัดโต๊ะทำงาน ควรเป็นไปตามสายงานหรือทิศทางเดินของงานตามลำดับเป็นเส้นตรง ไม่ย้อนไปย้อนมา

2.4 การตั้งตู้เก็บเอกสาร จะต้องไม่เกะกะและมีที่วางพอที่จะเปิดตู้ให้ได้สะดวกและควรวางชิดฝาผนังห้อง ไม่ควรวางปิดประตู หน้าต่าง

2.5 สำนักงานต้องสะอาด เรียบร้อย สวยงาม

2.6 สำนักงานควรมีพื้นที่กว้างขวางพอสมควรและควรจัดที่สำหรับประชาชนผู้มาติดต่อ พร้อมทั้งจัดที่นั่งพักรอ มีน้ำดื่ม ที่อ่านหนังสือพิมพ์ โทรศัพท์สาธารณะ

2.7 ห้องน้ำสะอาด

3. อุปกรณ์ เครื่องมือ เครื่องใช้

3.1 อุปกรณ์ เครื่องมือ เครื่องใช้ หรือเอกสารที่ต้องใช้ร่วมกัน ควรอยู่ใกล้กันหรือที่เดียวกัน หรือใกล้เจ้าหน้าที่ผู้ปฏิบัติงาน

3.2 ควรจัดให้มีเพียงพอ เบิกจ่ายได้สะดวก พร้อมสำรองไว้เพื่อการปฏิบัติงานแต่ละช่วงเวลาให้เพียงพอใช้งาน เช่น แบบพิมพ์ต่าง ๆ เป็นต้น

3.3 ควรจัดให้มีตัวอย่าง คำร้อง แบบพิมพ์ต่าง ๆ เขียนติดไว้เป็นตัวอย่างแก่ประชาชน พร้อมทั้งปากกาหรือดินสอ

4. วิธีการปฏิบัติงาน

4.1 ศึกษาหาความรู้และเพิ่มประสิทธิภาพในการปฏิบัติงานต่าง ๆ ความรู้ความสามารถเป็นคุณสมบัติพื้นฐานสำคัญในการปฏิบัติราชการ งานบริการประชาชนของทางราชการจะบกพร่อง ขาดประสิทธิภาพ ถ้าข้าราชการขาดความรู้ ความสามารถในการทำงานในหน้าที่ ดังนั้นจึงสามารถพิจารณาเรื่องความรู้ ความสามารถนี้ได้ใน 2 ลักษณะ ดังนี้

4.1.1 ความรู้ความสามารถในงาน ในหน้าที่ที่ได้รับมอบหมาย ข้าราชการคนใดได้รับมอบหมายให้รับผิดชอบงานใด ก็ต้องหมั่นศึกษาความรู้งานในหน้าที่นั้น ๆ

4.1.2 ความรู้ความเข้าใจในระบบงาน และโครงสร้างการทำงานของหน่วยงาน เมื่อต้องปฏิบัติงานในหน่วยงาน นอกจากความรู้ความเข้าใจงานในหน้าที่แล้วยังต้องมีความเข้าใจในการทำงานของส่วนราชการต่าง ๆ ที่เกี่ยวข้องด้วย เพื่อสามารถตอบคำถามหรือให้คำแนะนำต่าง ๆ เบื้องต้นแก่ประชาชนที่มาติดต่องานได้

ชวงค์ ฉายะบุตร (2536, อ้างถึงใน เดือนลอย สังคมโนเวศ, 2550) ได้เสนอหลักการให้บริการแบบครบวงจร หรือการพัฒนาการให้บริการในเชิงรุกว่า จะต้องเป็นไปตามหลักการซึ่งอาจเรียกง่าย ๆ ว่าหลัก Package-Service ดังนี้

1. ยึดการสนองความต้องการที่จำเป็นของประชาชนเป็นเป้าหมายการบริการของรัฐในเชิงรับจะเน้นการให้บริการตามระเบียบแบบแผน และมีลักษณะที่เป็นอุปสรรคต่อการให้บริการดังนี้

1.1 ข้าราชการมีทัศนคติว่า การให้บริการจะเริ่มต้นก็เมื่อมีผู้มาติดต่อขอรับบริการมากกว่าที่จะมองว่า ตนมีหน้าที่ที่จะต้องจัดบริการให้แก่ราษฎรตามสิทธิประโยชน์ที่เขาควรจะได้รับ

1.2 การกำหนดระเบียบปฏิบัติและการใช้ดุลพินิจของข้าราชการมักเป็นไปเพื่อสงวนอำนาจในการใช้ดุลพินิจของหน่วยงาน หรือปกป้องตัวข้าราชการเอง มีลักษณะที่เน้นการควบคุมมากกว่าการส่งเสริมการติดต่อราชการ จึงต้องใช้เอกสารหลักฐานต่าง ๆ เป็นจำนวนมาก และต้องผ่านการตัดสินใจหลายขั้นตอนซึ่งบางครั้งเกินกว่าความจำเป็น

1.3 จากการที่ข้าราชการมองว่าตนมีอำนาจในการใช้ดุลพินิจและมีกฎหมายระเบียบ เช่น เครื่องมือที่จะปกป้องการใช้ดุลพินิจของตน ทำให้ข้าราชการจำนวนไม่น้อยมีทัศนคติในลักษณะของเจ้าขุนมูลนายในฐานะที่ตนมีอำนาจที่จะบันดาลผลได้ผลเสียแก่ประชาชน การดำเนินความสัมพันธ์จึงเป็นไปในลักษณะที่ไม่เท่าเทียมกัน และนำไปสู่ปัญหาต่าง ๆ เช่น ความไม่เต็มใจที่จะให้บริการ รู้สึกไม่พอใจเมื่อราษฎรแสดงความเห็นโต้แย้ง เป็นต้น

ดังนั้น เป้าหมายแรกของการจัดบริการแบบครบวงจรก็คือ การมุ่งประโยชน์ของประชาชนผู้รับบริการ ทั้งผู้ที่มาติดต่อขอรับบริการและผู้ที่อยู่ในข่ายที่ควรจะได้รับบริการเป็นสำคัญ ซึ่งมีลักษณะดังนี้ คือ 1) ข้าราชการจะต้องถือว่าการให้บริการเป็นภาระหน้าที่ที่ต้องดำเนินการอย่างต่อเนื่อง โดยจะต้องพยายามจัดบริการให้ครอบคลุมผู้ที่อยู่ในข่ายที่ควรจะได้รับบริการทุกคน 2) การกำหนดระเบียบ วิธีปฏิบัติ และการใช้ดุลพินิจจะต้องคำนึงถึงสิทธิประโยชน์ของผู้รับบริการเป็นหลัก โดยพยายามให้ผู้รับบริการได้สิทธิประโยชน์ที่ควรจะได้รับอย่างสะดวกและรวดเร็ว 3) ข้าราชการจะต้องมองผู้มารับบริการว่ามีฐานะและศักดิ์ศรีเท่าเทียมกับตน มีสิทธิที่จะรับรู้ให้ความเห็นหรือโต้แย้งด้วยเหตุผลได้อย่างเต็มที่

2. ความรวดเร็วในการให้บริการ สังคมปัจจุบันเป็นสังคมที่มีการเปลี่ยนแปลงต่าง ๆ อย่างรวดเร็ว และมีการแข่งขันกับสังคมอื่น ๆ อยู่ตลอดเวลา ในขณะที่ปัญหาพื้นฐานของระบบราชการ คือ ความล่าช้า ซึ่งในด้านหนึ่งเป็นความล่าช้าที่เกิดจากความจำเป็นตามลักษณะของการบริหารราชการเพื่อประโยชน์ส่วนรวมแห่งรัฐ แต่ในหลายส่วนความล่าช้าของระบบราชการเป็นเรื่องที่สามารถแก้ไขได้ เช่น ความล่าช้าที่เกิดจากการปิดภาระในการตัดสินใจ ความล่าช้าที่เกิดจากการขาดการกระจายอำนาจ หรือเกิดจากการกำหนดขั้นตอนที่ไม่จำเป็น หรือความล่าช้าที่เกิดขึ้นเพราะขาดการพัฒนาทางานหรือนำเทคโนโลยีที่เหมาะสมมาใช้ เป็นต้น ปัญหาที่ตามมาก็คือ ระบบราชการถูกมองว่าเป็นอุปสรรคสำคัญในการพัฒนาความเจริญก้าวหน้า และเป็นตัวถ่วงในระบบการแข่งขันเสรี ดังนั้นระบบราชการจำเป็นที่ต้องตั้งเป้าหมายที่จะพัฒนาการให้บริการให้มีความรวดเร็วมากขึ้น ซึ่งอาจทำได้ 3 ลักษณะคือ

2.1 การพัฒนาข้าราชการให้มีทัศนคติ มีความรู้ ความสามารถ เพื่อให้เกิดความชำนาญงาน มีความกระตือรือร้น และกล้าตัดสินใจในเรื่องที่อยู่ในอำนาจของตน

2.2 การกระจายอำนาจหรือมอบอำนาจให้มากขึ้น และปรับปรุงระเบียบ วิธีการทำงานให้มีขั้นตอน และใช้เวลาในการให้บริการเหลือน้อยที่สุด

2.3 การพัฒนาเทคโนโลยีต่าง ๆ ที่จะทำให้สามารถให้บริการได้เร็วขึ้น หนึ่งการพัฒนาความรวดเร็วในการให้บริการเป็นเรื่องที่สามารถกระทำได้ ทั้งขั้นตอนก่อนการให้บริการ ซึ่งได้แก่ การวางแผน การเตรียมการต่าง ๆ ให้พร้อมที่จะให้บริการ และการนำบริการไปสู่ผู้ที่สมควรที่จะได้รับบริการเป็นการล่วงหน้า เพื่อป้องกันปัญหาหรือความเสียหาย เช่น การแจกจ่ายน้ำสำหรับหมู่บ้านที่ประสบภัยแล้งนั้น หน่วยราชการไม่จำเป็นที่จะต้องรอให้มีการร้องขอ แต่อาจนำไปแจกจ่ายให้แก่หมู่บ้านเป้าหมายล่วงหน้าไปเลย การพัฒนาความรวดเร็วในขั้นตอนให้บริการเมื่อมีผู้มาต่อขอรับบริการ และการพัฒนาความรวดเร็วในขั้นตอนภายหลังการให้บริการ เช่น การรายงานการติดตามผล การจัดเก็บเอกสารต่าง ๆ เป็นต้น เพื่อให้วงจรของการให้บริการสามารถดำเนินการต่อเนื่องไปได้อย่างรวดเร็ว ตัวอย่างเช่น การให้บริการในการจัดทำบัตรประจำตัวประชาชน ซึ่งจะต้องมีการจัดส่งเอกสารหลักฐานทางการทะเบียนจากสำนักทะเบียนต้นทาง เป็นต้น

3. การให้บริการจะต้องเสร็จสมบูรณ์ เป้าหมายของการให้บริการเชิงรุกแบบครบวงจรอีกประการหนึ่งก็คือ ความเสร็จสมบูรณ์ของการให้บริการ ซึ่งหมายถึง การเสร็จสมบูรณ์ตามสิทธิประโยชน์ที่ผู้รับบริการจะต้องได้รับ โดยผู้รับบริการไม่จำเป็นต้องมาติดต่อบ่อยครั้งนัก ซึ่งลักษณะที่ดีของการให้บริการที่เสร็จสมบูรณ์ คือ การบริการที่แล้วเสร็จในการติดต่อเพียงครั้งเดียวหรือไม่เกิน 2 ครั้ง (คือ มารับเรื่องที่แล้วเสร็จอีกครั้งหนึ่ง) นอกจากนี้การให้บริการที่เสร็จสมบูรณ์ยังหมายถึง ความพยายามที่จะให้บริการในเรื่องอื่น ๆ ที่ผู้มาติดต่อขอรับบริการสมควรจะได้รับ แม้ว่าผู้มาขอรับบริการจะไม่ได้ร้องขอก็ตาม แต่ถ้าเห็นว่าเป็นสิทธิประโยชน์ของผู้รับบริการ ก็ควรที่จะให้คำแนะนำและพยายามให้บริการในเรื่องนั้น ๆ ด้วย เช่น มีผู้มาขอคัดสำเนาทะเบียนบ้าน หากเจ้าหน้าที่ผู้ให้บริการพบว่าบัตรประจำตัวประชาชนของผู้ใดหมดอายุแล้วก็ดำเนินการจัดทำบัตรประจำตัวประชาชนให้ใหม่ เป็นต้น

4. ความกระตือรือร้นในการให้บริการ ความกระตือรือร้นในการให้บริการเป็นเป้าหมายที่สำคัญอีกประการหนึ่งในการพัฒนาการให้บริการในเชิงรุก ทั้งนี้เนื่องจากประชาชนบางส่วนยังมีความรู้สึกว่าการติดต่อขอรับบริการจากทางราชการเป็นเรื่องที่ยุ่งยาก และเจ้าหน้าที่ไม่ค่อยเต็มใจที่จะให้บริการ ดังนั้นจึงมีทัศนคติที่ไม่ดีต่อการบริการของรัฐและต่อเจ้าหน้าที่ผู้บริการ ซึ่งนำไปสู่ปัญหาของการสื่อสารทำความเข้าใจ ดังนั้นหากเจ้าหน้าที่ผู้ให้บริการพยายามให้บริการด้วยความกระตือรือร้นแล้ว ก็จะทำให้ผู้มารับบริการเกิดทัศนคติที่ดี ยอมรับฟังเหตุผลคำแนะนำต่าง ๆ มากขึ้น และเต็มใจที่จะมารับบริการในเรื่องอื่น ๆ อีก นอกจากนี้ความกระตือรือร้นในการให้บริการยังเป็นปัจจัยสำคัญที่ทำให้การบริการนั้นเป็นไปอย่างรวดเร็ว และมีความสมบูรณ์ ซึ่งจะนำไปสู่ความเชื่อถือศรัทธาของประชาชนในที่สุด

5. การให้บริการด้วยความถูกต้อง สามารถตรวจสอบได้ การพัฒนาการให้บริการครบวงจรนั้น ไม่เพียงแต่จะต้องให้บริการที่เสร็จสมบูรณ์เท่านั้น แต่จะต้องมีความถูกต้อง ซอบธรรม ทั้งในแง่ของนโยบายและระเบียบแบบแผนของทางราชการ และถูกต้องในเชิงศีลธรรมจรรยาด้วย ซึ่งเกี่ยวข้องกับการใช้ดุลพินิจของข้าราชการเป็นสำคัญ เช่น ในกรณีที่มีผู้มาขออนุญาตมีและใช้อาวุธปืน นายทะเบียนจะต้องมีการสอบสวนข้อเท็จจริงเกี่ยวกับความประพฤติและความจำเป็นของผู้รับบริการด้วย หรือในกรณีที่มีผู้มาขอจดทะเบียนหย่า แม้ว่านายทะเบียนจะสามารถดำเนินการให้ได้ตามความประสงค์แต่ในแง่ศีลธรรมจรรยาแล้ว ก็ควรที่จะมีการพุดจาไกลเกลี่ยคู่สมรสเสียก่อน ดังนั้น การใช้ดุลพินิจในการให้บริการประชาชนจึงต้องเป็นไปอย่างถูกต้องและสามารถตรวจสอบได้ ซึ่งการตรวจสอบความถูกต้องนี้ อาจเป็นการตรวจสอบโดยกลไกภายในระบบราชการเอง เช่น การตรวจสอบ

ความถูกต้องโดยผู้บังคับบัญชา หรืออาจเป็นการตรวจสอบจากภายนอก ซึ่งที่สำคัญก็คือ การตรวจสอบโดยประชาชน และประการสุดท้ายก็คือ การตรวจสอบโดยอาศัยความสำนึก รับผิดชอบ ในเชิงศีลธรรมจรรยาทางวิชาชีพของตัวข้าราชการ

6. ความสุภาพอ่อนน้อม เป็นเป้าหมายอีกประการหนึ่งของการพัฒนาการให้บริการแบบครบวงจร คือ เจ้าหน้าที่ผู้ให้บริการจะต้องปฏิบัติต่อประชาชนผู้มาติดต่อขอรับบริการด้วยความสุภาพอ่อนน้อม ซึ่งจะทำให้ผู้มารับบริการมีทัศนคติที่ดีต่อข้าราชการและการติดต่อกับทางราชการ อันจะส่งผลให้การสื่อสารทำความเข้าใจระหว่างกันเป็นไปได้ง่ายยิ่งขึ้น ความสุภาพอ่อนน้อมในการให้บริการนั้นจะเกิดขึ้นได้ก็โดยการพัฒนาทัศนคติของข้าราชการ ให้เข้าใจว่าตนมีหน้าที่ในการให้บริการ และเป็นหน้าที่ที่มีความสำคัญ รวมทั้งมีความรู้สึกเคารพในสิทธิและศักดิ์ศรีของผู้ที่มาติดต่อขอรับบริการ

7. ความเสมอภาค การให้บริการแบบครบวงจรจะต้องถือว่าข้าราชการมีหน้าที่ที่จะต้องให้บริการแก่ประชาชนโดยเสมอภาคกัน ซึ่งจะต้องเป็นไปตามเงื่อนไข ดังนี้

7.1 การให้บริการจะต้องเป็นไปภายใต้ระเบียบแบบแผนเดียวกัน ไม่ว่าผู้รับบริการจะเป็นใครก็ได้ หรือเรียกว่าความเสมอภาคในการให้บริการ

7.2 การให้บริการจะต้องคำนึงถึงความเสมอภาคในโอกาสที่จะได้รับบริการด้วย ทั้งนี้เพราะประชาชนบางส่วนของประเทศเป็นกลุ่มบุคคลที่มีข้อจำกัดในเรื่องความสามารถในการที่จะติดต่อขอรับบริการจากรัฐ เช่น มีรายได้น้อย ขาดความรู้ความเข้าใจ หรือข้อมูลข่าวสารที่เพียงพออยู่ในพื้นที่ห่างไกล ทุกกันดาร เป็นต้น ดังนั้นการจัดบริการของทางราชการจะต้องคำนึงถึงกลุ่มนี้ด้วย เช่น การจัดหน่วยบริการเคลื่อนที่ต่าง ๆ เป็นต้น การลดเงื่อนไขในการรับบริการ การให้บริการให้เหมาะสมกับความสามารถของผู้รับบริการ เช่น การออกบัตรสงเคราะห์ในการรักษาพยาบาลให้แก่ผู้มีรายได้น้อย การเรียกเก็บค่าปรับในอัตราที่ต่ำสุดตามที่กฎหมายกำหนด เมื่อเห็นว่าผู้รับบริการไม่มีเจตนาเล็งการปฏิบัติตามกฎหมาย แต่เป็นเพราะขาดข้อมูลข่าวสาร เป็นต้น ซึ่งอาจเรียกความเสมอภาคนี้ว่า ความเสมอภาคที่จะได้รับบริการที่จำเป็นจากรัฐ

คุณภาพในการให้บริการ

ความหมายและนิยามของคุณภาพในการให้บริการ

Namin (2017) ได้กล่าวถึงคุณภาพในการให้บริการว่า เป็นการวัดช่องว่างระหว่างสิ่งที่รับรู้กับสิ่งที่คาดหวัง

ละมัย เบาเออร์ และนิตนา ฐานิตธนกร (2559) ได้กล่าวถึงคุณภาพในการให้บริการว่าเป็นการนำเสนอการให้บริการที่แตกต่างจากผู้แข่งขัน และตรงกับความต้องการของผู้บริโภค คุณภาพในการให้บริการในเชิงลึกและการให้บริการที่มีคุณภาพสูงจะทำให้มีความได้เปรียบในการแข่งขันซึ่งจะทำให้มีผลกำไรที่มากขึ้น

รัตพล มนต์เสรีวงศ์ และนิตนา ฐานิตธนกร (2558) ได้กล่าวถึงคุณภาพในการให้บริการว่าคุณภาพบริการนั้นขึ้นอยู่กับความแตกต่างระหว่างความคาดหวังเปรียบเทียบกับการรับรู้ของผู้รับบริการเมื่อผู้รับบริการมารับบริการ โดยมิติที่สำคัญที่บ่งชี้ถึงคุณภาพในการให้บริการได้แก่ การตอบสนองต่อลูกค้า (Responsiveness) ความเข้าใจและเห็นอกเห็นใจต่อลูกค้า (Empathy) การให้ความเชื่อมั่นต่อลูกค้า (Assurance) ความเชื่อถือไว้วางใจได้ (Reliability) และความเป็นรูปธรรมของบริการ (Tangibles)

Zeithaml, Berry & Parasuraman (1990 อ้างในรัตพล มนต์เสรีวงศ์, 2556) ได้สร้างเครื่องมือแบบประเมินคุณภาพการบริการที่เรียกว่า “SERVQUAL” (Service Quality) มีการวิเคราะห์ค่าทางสถิติ จนสามารถสรุปรวมมิติสำคัญที่บ่งชี้ถึงคุณภาพการบริการโดยมีจำนวน 5 ด้านหลัก ดังนี้

1. การตอบสนองต่อลูกค้า (Responsiveness) หมายถึง ความพร้อมและความเต็มใจที่จะให้บริการ โดยสามารถตอบสนองความต้องการของผู้รับบริการได้ทันเวลาที่ ผู้รับบริการสามารถเข้ารับบริการได้ง่าย และได้รับความสะดวกจากการมาใช้บริการ

2. ความเข้าใจและเห็นอกเห็นใจต่อลูกค้า (Empathy) หมายถึง ความสามารถในการดูแลความเอื้ออาทร เอาใจใส่ ผู้รับบริการตามความต้องการที่แตกต่างของผู้รับบริการในแต่ละคน

3. การให้ความเชื่อมั่นต่อลูกค้า (Assurance) หมายถึง ผู้ให้บริการมีทักษะ ความรู้ความสามารถในการให้บริการ และตอบสนองความต้องการของผู้รับบริการด้วยความสุภาพ มีกิริยาท่าทางและมารยาทที่ดีในการบริการ สามารถที่จะทำให้ผู้รับบริการเกิดความไว้วางใจ และเกิดความมั่นใจว่าจะได้บริการที่ดีที่สุด

4. ความเชื่อถือไว้วางใจได้ (Reliability) หมายถึง ความสามารถในการให้บริการนั้นตรงกับสัญญาที่ให้ไว้กับผู้รับบริการ บริการที่ให้ทุกครั้งมีความถูกต้อง เหมาะสม และมีความสม่ำเสมอในทุกครั้งของการบริการ ทำให้ผู้รับบริการรู้สึกว่าการบริการที่ได้รับนั้นมีความน่าเชื่อถือสามารถให้ความไว้วางใจได้

5. ความเป็นรูปธรรมของบริการ (Tangibles) หมายถึง ลักษณะทางกายภาพที่ปรากฏให้เห็นถึงสิ่งอำนวยความสะดวกต่าง ๆ ซึ่งได้แก่ เครื่องมืออุปกรณ์ บุคลากร และการใช้สัญลักษณ์ หรือเอกสารที่ใช้ในการติดต่อสื่อสารให้ผู้บริการได้สัมผัส และการบริการนั้นมีความเป็นรูปธรรมสามารถรับรู้ได้

กล่าวโดยสรุป คุณภาพในการให้บริการนั้นคือ การวัดช่องว่างระหว่างสิ่งที่ลูกค้าได้รับรู้กับสิ่งที่ลูกค้าคาดหวัง ซึ่งคุณภาพในการให้บริการในเชิงลึกและการให้บริการที่มีคุณภาพสูงจะทำให้มีความได้เปรียบในการแข่งขันที่มากขึ้น โดยคุณภาพในการให้บริการนั้นประกอบด้วยมิติที่หลากหลายซึ่งมิติที่สำคัญที่บ่งชี้ถึงคุณภาพในการให้บริการ ได้แก่ การตอบสนองต่อลูกค้า (Responsiveness) ความเข้าใจและเห็นอกเห็นใจต่อลูกค้า (Empathy) การให้ความเชื่อมั่นต่อลูกค้า (Assurance) ความเชื่อถือไว้วางใจได้ (Reliability) และความเป็นรูปธรรมของบริการ (Tangibles) เป็นต้น

การวัดคุณภาพบริการ (SERVQUAL) ในกระบวนการของการให้บริการสิ่งที่ธุรกิจคาดหวังคือ ความพึงพอใจของลูกค้าที่มีต่อการบริการที่ได้รับ ดังนั้นเพื่อให้ผู้ใช้บริการรับรู้ถึงคุณภาพของการบริการธุรกิจสามารถพิจารณาตัวชี้วัดคุณภาพของบริการ ซึ่งสรุปได้ดังนี้ (Parasuraman, Zeithaml & Berry, 1988 อ้างใน ปราณี เอี่ยมละออภักดี, 2550)

1. ความสามารถ (Competence) หมายถึง ความสามารถ ทักษะ และความรู้ของผู้ให้บริการ และสามารถนำสิ่งเหล่านั้นในการดำเนินการด้านบริการ

2. ความน่าเชื่อถือ (Reliability) หมายถึง ความสม่ำเสมอในการบริการได้อย่างถูกต้องเป็นที่น่าเชื่อถือหรือเป็นที่ไว้วางใจของผู้รับบริการ

3. การตอบสนอง (Responsiveness) หมายถึง ความพร้อมที่จะให้บริการเพื่อเป็นการตอบสนองลูกค้าได้ตรงเวลาหรือภายในเวลาที่ลูกค้าต้องการ

4. ความเข้าถึงได้ (Accessibility) หมายถึง ผู้รับบริการสามารถที่จะติดต่อกับผู้ให้บริการได้สะดวก

5. ความเข้าใจผู้รับบริการ (Understanding) หมายถึง ผู้ให้บริการจะต้องมีความเข้าใจความต้องการของผู้รับบริการและพร้อมที่จะเสนอตอบความต้องการดังกล่าว

6. การติดต่อสื่อสาร (Communication) หมายถึง ผู้รับบริการจะต้องเป็นผู้ฟังถึงปัญหาของผู้รับบริการและมีความสามารถที่จะแจ้งให้เกิดความเข้าใจได้กล่าวอีกนัยหนึ่งได้ว่าผู้ให้บริการต้องเข้าใจภาษาของผู้รับบริการเพื่อจะได้สื่อสารระหว่างกันได้เข้าใจและเกิดความพึงพอใจที่จะรับบริการต่อไป

7. ความไว้วางใจ (Credibility) หมายถึง ผู้ให้บริการควรให้บริการด้วยความซื่อสัตย์ไม่ปิดบัง แต่ต้องโปร่งใสตรวจสอบได้

8. ความปลอดภัย (Security) หมายถึง การให้บริการด้วยความปลอดภัยต่อผู้รับบริการทั้งทางด้านกายภาพและการเงิน

9. ความสุภาพอ่อนโยน (Courtesy) หมายความว่ามารยาทที่ดีงาม ความอ่อนน้อม การพูดจาที่ไพเราะ ความเป็นมิตร และความเอาใจใส่ดูแลเป็นอย่างดี

10. การจับต้องได้ (Tangibility) หมายความว่ารวมถึง เครื่องมือและอุปกรณ์ในการให้บริการ บุคลิกภาพและการแสดงออกของผู้ให้บริการ สิ่งอำนวยความสะดวกต่าง ๆ เป็นต้น

ต่อมา Parasuraman, Zeithaml & Berry (1988) ได้มีการพัฒนาปัจจัยกำหนดพื้นฐานที่ผู้บริโภคใช้ในการกำหนดคุณภาพบริการทั้ง 10 ข้อข้างต้นที่กล่าวมารวมถึงยังสามารถรวมปัจจัยด้านที่มีความสัมพันธ์กันรวมเข้าด้วยกันและความเหลื่อมล้ำกัน ทำให้มีปัจจัยกำหนดคุณภาพบริการเหลือเพียง 5 ด้าน แทนของเดิมที่มี 10 ด้าน ดังนี้ ปัจจัยกำหนดคุณภาพการบริการใน SERVQUAL มีปัจจัยอยู่ 5 ด้าน ดังต่อไปนี้

1. ลักษณะทางกายภาพ (Tangible) คือ สิ่งที่จับต้องได้รวมถึงสิ่งที่ปรากฏให้เห็น อาทิ วัสดุอาคารสถานที่เครื่องมือ อุปกรณ์บุคคล

2. ความน่าเชื่อถือ (Reliability) คือ ความสามารถที่จะแสดงผลตามที่สัญญาไว้ในเรื่อง การบริการอย่างถูกต้องและมีคุณภาพ

3. การตอบสนอง (Responsiveness) คือ ความเต็มใจที่จะช่วยเหลือลูกค้าอย่างรวดเร็ว

4. ความมั่นใจได้ (Assurance) คือ มนุษย์สัมพันธ์และความรู้และของผู้ให้บริการที่แสดงออก ทำให้ผู้ใช้บริการมีความเชื่อมั่นในการบริการที่ได้รับ (เป็นการรวมด้านความน่าเชื่อถือ ความสามารถ ความปลอดภัย และความมีมารยาท เข้าด้วยกัน)

5. ความใส่ใจ (Empathy) คือ ความสนใจ รวมถึงการดูแลเอาใจใส่ที่ผู้ให้บริการมีต่อลูกค้า (เป็นการรวมด้านความเข้าใจเข้าด้วยกัน การสื่อและการเข้าถึงบริการ)

กล่าวโดยสรุปได้ว่า ในปัจจุบันนี้ธุรกิจหรือกิจการต่าง ๆ ไม่ว่าจะเป็นของภาครัฐหรือของเอกชนควรที่จะเน้นสนับสนุนหรือผลักดันเรื่องของการบริการให้มากขึ้น ให้รวดเร็วขึ้น ทั้งนี้การบริการจะต้องใส่ใจคุณภาพลงไปด้วย ผู้บริโภคหรือลูกค้าจะจดจำได้ง่าย ส่วนงานไหนสามารถให้การบริการลงไปได้ก็ควรทำและไม่เพียงเฉพาะธุรกิจที่ให้บริการอย่างเดียวเท่านั้นธุรกิจที่เกี่ยวกับขายสินค้าก็ต้องใส่ใจการให้บริการลงไปของธุรกิจนั้น ๆ ด้วยเพราะผู้บริโภคไม่ได้ตัดสินใจแค่ตัวสินค้าอย่างเดียวอีกต่อไปแล้ว รวมทั้งยังเจอกับสภาวะการต่อสู้แข่งขันกับคู่แข่งที่รุนแรงจึงต้องทำทุกวิถีทางที่จะสร้างเกราะป้องกันการแข่งขันและดำเนินอยู่รอดให้ได้ต่อไปในอนาคต ทั้งนี้จาก Parasuraman, et al.

(1988) ที่ได้รับปัจจัยที่กำหนดคุณภาพการบริการไว้ 5 ด้านนั้น ประกอบไปด้วย ลักษณะทางกายภาพ (Tangibles) ความน่าเชื่อถือ (Reliability) การตอบสนอง (Responsiveness) ความมั่นใจได้ (Assurance) รวมถึงการเข้าถึงจิตใจ (Empathy) ธุรกิจสามารถนำปัจจัยทั้ง 5 ข้อนี้อมาสร้างและพัฒนาการบริการเพื่อสร้างจุดเด่นแก่ธุรกิจให้ดียิ่งขึ้น รวมถึงเพิ่มความแข็งแกร่งให้แก่ธุรกิจหรือองค์กร อย่างไรก็ตามธุรกิจแต่ละประเภทให้น้ำหนักความสำคัญต่อปัจจัยทั้งห้าไม่เท่ากัน ดังนั้นแล้วธุรกิจควรวิเคราะห์เรื่อง คุณภาพการให้บริการอย่างถี่ถ้วนและรอบคอบ รัดกุมเพื่อได้มากกว่าที่ลูกค้าคาดหวังในเรื่องบริการ ซึ่งทำให้เกิดความพึงพอใจของลูกค้าต่อการใช้บริการและเพิ่มโอกาสที่ผู้บริโภคจะกลับมาซื้อซ้ำหรือใช้บริการซ้ำต่อไปในอนาคต

4. แนวคิดเกี่ยวกับความพึงพอใจ

กชกร เป้าสุวรรณ และคณะ (2550) ได้กล่าวถึง ความหมายของความพึงพอใจว่า สิ่งที่เราจะเป็นไปตามความต้องการ ความพึงพอใจเป็นผลของการแสดงออกของทัศนคติของบุคคลอีกรูปแบบหนึ่ง ซึ่งเป็นความรู้สึกเอนเอียงของจิตใจที่มีประสบการณ์ที่มนุษย์เราได้รับอาจจะมากหรือน้อยก็ได้ และเป็นความรู้สึกที่มีต่อสิ่งใดสิ่งหนึ่ง ซึ่งเป็นไปได้ทั้งทางบวกและทางลบ แต่ก็เมื่อได้สิ่งนั้น สามารถตอบสนองความต้องการ หรือทำให้บรรลุจุดมุ่งหมายได้ ก็จะทำให้เกิดความรู้สึกบวก เป็นความรู้สึกที่พึงพอใจ แต่ในทางตรงกันข้าม ถ้าสิ่งนั้นสร้างความรู้สึกผิดหวังก็จะทำให้เกิดความรู้สึกทางลบ เป็นความรู้สึกไม่พึงพอใจ

วิมลสิทธิ์ หรยงกูร (2551) กล่าวว่า ความพึงพอใจเป็นการให้ค่าความรู้สึกของเรา และมีความสัมพันธ์กับโลกทัศน์ที่เกี่ยวกับความหมายของสภาพแวดล้อม ค่าความรู้สึกของบุคคลที่มีต่อสภาพแวดล้อมจะแตกต่างกัน เช่น ความรู้สึกเลว-ดี พอใจ-ไม่พอใจ สนใจ-ไม่สนใจ เป็นต้น

จรัส โพธิ์จันทร์ (2553) ได้กล่าวถึง ความพึงพอใจว่าเป็นความรู้สึกของบุคคลต่อ หน่วยงาน ซึ่งอาจเป็นความรู้สึกทางบวก ทางเป็นกลาง หรือทางลบ ความรู้สึกเหล่านี้มีผลต่อประสิทธิภาพในการปฏิบัติหน้าที่ กล่าวคือ หากความรู้สึกโน้มเอียงไปในทางบวก การปฏิบัติหน้าที่จะมีประสิทธิภาพสูง แต่หากความรู้สึกโน้มเอียงไปในทางลบการปฏิบัติหน้าที่จะมีประสิทธิภาพต่าง ๆ

Hoy & Miskel (1991) กล่าวถึง ความพึงพอใจว่า หมายถึง ความรู้สึกต่องาน เพื่อนร่วมงาน และผลที่เกิดขึ้นกับงาน

Secord & Backman. (1991) กล่าวไว้ว่า ความพึงพอใจ เกิดจากความต้องการและความต้องการนั้น ๆ ได้รับการตอบสนองอย่างเพียงพอบุคคลในองค์กรอาจเกิดความพึงพอใจแตกต่างกัน บางคนอาจพึงพอใจเพราะงานที่ทำประสบความสำเร็จบางคนอาจพึงพอใจ เพราะลักษณะงานที่ปฏิบัติ แต่บางคนอาจพึงพอใจเพราะเพื่อนร่วมงาน

Applewhite (1996) มีความเห็นว่า ความพึงพอใจเป็นเรื่องของบุคคลโดยเห็นว่า ความพึงพอใจในการทำงานมีความหมายรวมถึง การยอมรับในสภาพแวดล้อมทาง กายภาพของ ที่ทำงานด้วย เช่น การมีความสุขกับการทำงานที่มีเพื่อนร่วมงานที่เข้ากันได้ การมีเจตคติที่ดี ต่องาน และความพอใจเกี่ยวกับรายได้ คอตเลอร์ (Kotler, 2003) ได้ให้ความหมายว่า ความพึงพอใจ คือ ระดับความรู้สึกของบุคคลว่ารู้สึกพอใจ ถูกใจหรือผิดหวัง อันเป็นผลมาจากการเปรียบเทียบระหว่าง ผลงานที่ได้รับรู้จากสินค้า หรือบริการกับความคาดหวังของบุคคลนั้น ๆ ดังนั้นระดับความพึงพอใจจะสัมพันธ์กับความแตกต่างระหว่างผลงานที่ได้รับรู้ความคาดหวัง

ความสำคัญของความพึงพอใจต่อการบริการ

ความพึงพอใจในบริการของผู้รับบริการเป็นเป้าหมายสำคัญที่ผู้ให้บริการทั้งหลายต่างหากกลยุทธ์ทางการจัดการและกลยุทธ์ทางการตลาดมาประยุกต์ใช้ โดยมีจุดมุ่งหมายเพื่อที่จะทำให้ผู้รับบริการเกิดความประทับใจในบริการและกลับมาใช้บริการซ้ำอีก ดังนั้น ความพึงพอใจจึงเป็นประเด็นที่มีความสำคัญต่อบุคคลหลายฝ่าย (อาภรณ์รัตน์ เลิศไพบรอต, 2554) ได้แก่

1. ผู้ให้บริการ กล่าวคือ ในการจัดให้เกิดการบริการแก่ผู้มารับบริการนั้น สิ่งที่ผู้ให้บริการควรจะต้องคำนึงถึงและยึดถือคือ

1.1 ความพึงพอใจของผู้รับบริการเป็นตัวกำหนดคุณลักษณะของการบริการรูปแบบการบริการที่จะต้องสามารถตอบสนองต่อความต้องการและความคาดหวังของผู้รับบริการได้ โดยผู้ให้บริการจะต้องทำการสำรวจหรือศึกษาความต้องการของกลุ่มผู้รับบริการเป้าหมายเสียก่อน จากนั้นจึงสามารถกำหนดรูปแบบการบริการที่เหมาะสมเพื่อให้เกิดการบริการที่น่าประทับใจแก่ผู้มารับบริการได้

1.2 ความพึงพอใจของผู้รับบริการเป็นตัวแปรสำคัญในการประเมินคุณภาพของการบริการ เนื่องจากเป็นเกณฑ์ที่ชัดเจนส่งผลต่อการกลับมาใช้บริการซ้ำของผู้รับบริการ โดยทั่วไปองค์การธุรกิจบริการจะทำการประเมินความพึงพอใจของผู้รับบริการในหลาย ๆ ด้าน เช่น อาคารสถานที่ อุปกรณ์เครื่องใช้ ความน่าเชื่อถือของกิจการบริการ ความเต็มใจในการให้บริการ ความรู้และความสามารถในการให้บริการและบุคลิกลักษณะของผู้ให้บริการ เป็นต้น

1.3 ความพึงพอใจของผู้ปฏิบัติงานเป็นตัวชี้คุณภาพและความสำเร็จของงานบริการ เนื่องจาก การบริการจะดีเพียงใดนั้นขึ้นอยู่กับผู้ให้บริการซึ่งการปฏิบัติงานจะมีคุณภาพนั้นผู้ให้บริการจะต้องมีความพึงพอใจในงานของตน จึงจะทุ่มเทในการทำงานและเป็นสิ่งที่น่าสนใจของความพึงพอใจของผู้รับบริการ

2. ผู้รับบริการ กล่าวคือ สิ่งที่ผู้รับบริการมุ่งหวังต้องการจะได้จากการมารับบริการนั้นก็คือความสะดวกรวดเร็ว ความรวดเร็วและคุณภาพการบริการที่ดี ดังนั้น ความพึงพอใจจึงเป็นตัวผลักดันคุณภาพของการบริการของผู้ให้บริการ ซึ่งจะส่งผลดีต่อผู้รับบริการ ดังนี้

2.1 ความพึงพอใจของผู้รับบริการเป็นตัวผลักดันคุณภาพชีวิตที่ดีขึ้นของผู้รับบริการเอง ซึ่งมุ่งหวังที่จะได้รับการบริการที่ดีจากการที่ได้ไปใช้บริการยังที่ต่าง ๆ ความพึงพอใจของผู้รับบริการนี้จึงเป็นสิ่งสำคัญที่ผู้ให้บริการจะต้องตระหนักถึงและจัดให้มีอย่างเพียงพอ ทำให้เกิดการแข่งขันเพื่อที่จะนำเสนอสิ่งที่ดีกว่าแก่ผู้รับบริการ ส่งผลให้ผู้รับบริการได้รับการบริการที่ดีมีคุณภาพมากขึ้นเรื่อย ๆ

2.2 ความพึงพอใจของผู้ปฏิบัติงานบริการ ช่วยพัฒนาคุณภาพของงานบริการและอาชีพ บริการ เนื่องจากผู้ให้บริการที่มีความพึงพอใจในการทำงานจะทำงานด้วยความเต็มใจ ทุ่มเทสร้างสรรค์และส่งเสริมมาตรฐานในการให้บริการ ส่งผลให้คุณภาพในการบริการสูงขึ้นและงานบริการกลายเป็นงานที่แพร่หลายมากขึ้น มีบุคลากรที่มีทักษะและความสามารถเข้าสู่วงการธุรกิจบริการมากขึ้น เกิดการขยายตัวของธุรกิจบริการ ส่งผลต่อลักษณะการบริการ ทำให้ผู้รับบริการได้รับการบริการที่มีความหลากหลายและมีคุณภาพสูงยิ่งขึ้นต่อไป

5. ข้อมูลทั่วไปเกี่ยวกับองค์การบริหารส่วนตำบลทุ่งต่อ

1. ด้านกายภาพ

1.1 ที่ตั้งของหมู่บ้านหรือตำบล องค์การบริหารส่วนตำบลทุ่งต่อ ตั้งอยู่ทางทิศตะวันตกของ ที่ว่าการอำเภอห้วยยอด มีระยะทางไปตามถนนเพชรเกษมถนนเลี่ยงเมือง ประมาณ 8 กิโลเมตร อยู่ห่างจากจังหวัดตรังตามเส้นทางหลวงแผ่นดินหมายเลข 403 ระยะทาง 26 กิโลเมตร และห่างจาก กรุงเทพมหานคร 800 กิโลเมตร

อาณาเขตและเขตติดต่อ องค์การบริหารส่วนตำบลทุ่งต่อ มีพื้นที่ 30.97 ตารางกิโลเมตร มีอาณาเขตติดต่อดังนี้

ทิศเหนือ	ติดต่อตำบลเขากอบ ตำบลเขาขาว
ทิศใต้	ติดต่อตำบลปากคม
ทิศตะวันออก	ติดต่อตำบลห้วยยอด
ทิศตะวันตก	ติดต่อแม่น้ำตรัง

1.2 ลักษณะภูมิประเทศ องค์การบริหารส่วนตำบลทุ่งต่อ มีลักษณะภูมิประเทศเป็นที่ราบแบบลูกคลื่นเนินเตี้ย ๆ จากทิศตะวันออกไปทางทิศตะวันตก มีคลองท่าประดู่ไหลผ่านบริเวณรอยต่อ หมู่ที่ 1 และหมู่ที่ 6

1.3 ลักษณะภูมิอากาศ สภาพภูมิอากาศมี 2 ฤดู คือ ฤดูร้อนกับฤดูฝน โดยเฉพาะในช่วงเดือนสิงหาคม จะเริ่มมีฝนตกมากติดต่อกันไปถึงเดือนพฤศจิกายนและเดือนธันวาคม ซึ่งจะมีฝนตกหนักถึงหนักมาก โดยรับลมมรสุมตะวันตกเฉียงใต้พัดจากมหาสมุทรอินเดีย และรับลมมรสุมตะวันออกเฉียงเหนือเป็นช่วงฤดูแล้ง อุณหภูมิเฉลี่ยต่ำสุด 27 องศา C สูงสุด 34 องศา C

1.4 ลักษณะของดิน ลักษณะของดินในพื้นที่เป็นดินร่วน เหมาะแก่ปลูกยางพารา ปาล์มน้ำมัน ทำนา

2. ประชากร

ตำบลทุ่งต่อประกอบด้วยจำนวนหมู่บ้าน 8 หมู่บ้าน ดังนี้ ประชากรทั้งสิ้น จำนวน 3,949 คน แยกเป็นชาย 1,916 คน หญิง 2,033 คน และจำนวนครัวเรือน 1,265 หลัง ดังนี้

ตาราง จำนวนประชาชนและจำนวนหลังคาเรือน (ข้อมูล ณ เดือน มีนาคม 2564)

หมู่ที่	หมู่บ้าน	ประชากร		รวม (คน)	หลังคาเรือน
		ชาย (คน)	หญิง (คน)		
1	บ้านท่าประดู่	278	270	548	156
2	บ้านหนองคล้า	332	354	686	254
3	บ้านหนองไทร	166	195	381	121
4	บ้านต้นขี้ไต้	164	201	365	111
5	บ้านนาตันพร้าว	201	214	415	156
6	บ้านลานกระทิง	221	247	478	138
7	บ้านห้วยลึก	320	325	655	193
8	บ้านทุ่งหวาน	194	227	421	136
	รวม	1,916	2,033	3,949	1,265

3. สภาพทางสังคม

3.1 การศึกษา

โรงเรียนประถมศึกษา 1 แห่ง ได้แก่

โรงเรียนบ้านทุ่งต่อ จำนวนนักเรียนประมาณ 198 คน

ศูนย์พัฒนาเด็กเล็ก 1 แห่ง ได้แก่

ศูนย์พัฒนาเด็กเล็กตำบลทุ่งต่อ จำนวนนักเรียนประมาณ 80 คน

3.2 สาธารณสุข โรงพยาบาลส่งเสริมสุขภาพตำบลทุ่งต่อ 1 แห่ง

3.3 อาชญากรรม ในพื้นที่ตำบลทุ่งต่อไม่มีอาชญากรรม

3.3 ยาเสพติด ปัญหายาเสพติดในพื้นที่มีบ้างเล็กน้อย

4. ระบบบริการพื้นฐาน

4.1 การคมนาคมขนส่ง เส้นทางคมนาคมสายหลักที่ใช้เชื่อมระหว่างหมู่บ้าน ทางหลวงแผ่นดิน หมายเลข 403 ทางหลวงชนบท หมายเลข 1018 ทางหลวงท้องถิ่นของ อบจ.ตรัง

4.2 การไฟฟ้า องค์การบริหารส่วนตำบลทุ่งต่อ มีจำนวนครัวเรือนที่มีไฟฟ้าใช้ จำนวน 1,208 ครัวเรือน จำนวนครัวเรือนที่ไม่มีไฟฟ้าใช้จำนวน 57 ครัวเรือน

4.3 การประปา การประปาในเขตองค์การบริหารส่วนตำบลทุ่งต่อ องค์การบริหารส่วนตำบลทุ่งต่อ มีจำนวนครัวเรือนที่ใช้น้ำประปาของการประปาส่วนภูมิภาคอำเภอห้วยยอด จำนวน 53 ครัวเรือน ครัวเรือนที่ใช้น้ำประปาขององค์การบริหารส่วนตำบลทุ่งต่อ จำนวน 658 ครัวเรือน

4.4 โทรศัพท์ ปัจจุบันทุกหมู่บ้าน ใช้โทรศัพท์เคลื่อนที่เป็นส่วนใหญ่ และจำนวนครัวเรือนที่มีโทรศัพท์ใช้ จำนวน 28 ครัวเรือน (ข้อมูล TOT ห้วยยอด)

4.5 ไปรษณีย์หรือการสื่อสารหรือการขนส่ง และวัสดุ ครุภัณฑ์
ที่ทำการไปรษณีย์ที่ใกล้ที่สุด ได้แก่ ไปรษณีย์ห้วยยอด ตั้งอยู่ ตำบลห้วยยอด อำเภอห้วยยอด จังหวัดตรัง ห่างจากตำบลทุ่งต่อ อำเภอห้วยยอด จังหวัดตรัง ไปทางทิศตะวันออก ประมาณ 10 กิโลเมตร

5. ระบบเศรษฐกิจ

5.1 การเกษตร ราษฎรส่วนใหญ่ในเขตองค์การบริหารส่วนตำบลทุ่งต่อ ประกอบอาชีพทำการเกษตรกรรมได้แก่ ทำสวนยางพารา ปาล์ม สวนผลไม้ และทำนา

5.2 การประมง ตำบลทุ่งต่อ อำเภอห้วยยอด จังหวัดตรัง ไม่มีการทำประมงในพื้นที่

5.3 การปศุสัตว์ การประกอบการปศุสัตว์ในเขตองค์การบริหารส่วนตำบลทุ่งต่อ เป็นการเลี้ยงสัตว์เพื่อยังชีพเป็นส่วนใหญ่ สำหรับสัตว์ที่เลี้ยง ได้แก่ โค วัว เป็ด ไก่ สุกร ฯลฯ

5.4 การบริการ มีร้านบริการทำผม เสริมสวย พื้นที่ หมู่ที่ 1, 2, 4, 7, 8

5.5 การท่องเที่ยว องค์การบริหารส่วนตำบลทุ่งต่อมีสถานที่ท่องเที่ยว คือ แม่น้ำตรัง (คลองท่าประดู่) ซึ่งตั้งอยู่พื้นที่กลางน้ำ โดยพื้นที่ต้นน้ำมาจากอำเภอทุ่งสงและอำเภอบางขัน และต่อไป องค์การบริหารส่วนตำบลทุ่งต่อจะทำการปรับปรุงให้เป็นที่ยี่ท่องเที่ยวเชิงอนุรักษ์ และประชาสัมพันธ์ให้กว้างขวางต่อไป

5.6 อุตสาหกรรม ตำบลทุ่งต่อ อำเภอห้วยยอด จังหวัดตรัง ไม่มีอุตสาหกรรมในพื้นที่

5.7 การพาณิชย์และกลุ่มอาชีพ

- ประเภทบริษัท/ หจก. จำนวน 2 แห่ง
- ประเภทร้านค้าต่าง ๆ จำนวน 50 แห่ง
- ประเภทธุรกิจบริการ จำนวน 10 แห่ง
- กลุ่มออมทรัพย์เพื่อการผลิต จำนวน 3 กลุ่ม (หมู่ที่ 3, 4, 6)
- กลุ่มกองทุนหมู่บ้าน จำนวน 8 กองทุน

5.8 แรงงาน ประชาชนส่วนใหญ่ในพื้นที่ ประกอบอาชีพทำการเกษตรกรรม ได้แก่ ทำสวนยางพารา สวนปาล์ม ทำนา และรับจ้างทั่วไป

6. เศรษฐกิจพอเพียงท้องถิ่น (ด้านการเกษตรและแหล่งน้ำ)

6.1 ข้อมูลด้านการเกษตร ประชากรส่วนใหญ่ประกอบอาชีพทำการเกษตรกรรม ได้แก่ ทำสวนยางพารา สวนปาล์มน้ำมัน ทำนา

6.2 ข้อมูลด้านแหล่งน้ำการเกษตร แหล่งน้ำธรรมชาติไหลผ่าน ได้แก่ แม่น้ำตรัง

6.3 ข้อมูลด้านแหล่งน้ำกิน น้ำใช้ (หรือน้ำเพื่อการอุปโภค บริโภค) มีระบบประปาหมู่บ้าน มีจำนวน 8 แห่ง

7. ศาสนา ประเพณี วัฒนธรรม

7.1 การนับถือศาสนา ประชากรในพื้นที่องค์การบริหารส่วนตำบลทุ่งต่อ หมู่ที่ 1 - 8 นับถือศาสนาพุทธ มีวัด มีจำนวน 1 แห่ง ได้แก่ วัดทุ่งต่อ

7.2 ประเพณีและงานประจำปี ช่วงเดือนตุลาคมหลังจากออกพรรษา มีงานประเพณีลากเรือพระประจำปี และช่วงเดือนเมษายน งานวันผู้สูงอายุประเพณีสงกรานต์

7.3 ภูมิปัญญาท้องถิ่น คือ การทำจักรสาน ภาษาล้าน คือ ภาษาใต้

7.4 สินค้าพื้นเมืองและของที่ระลึก คือ หมูย่าง ขนมเค้ก

8. ทรัพยากรธรรมชาติ

8.1 น้ำ

แหล่งน้ำธรรมชาติ	คลอง	1	สาย สภาพน้ำเป็นน้ำจืดใช้ประโยชน์ได้
	ห้วย	5	สาย
	หนอง บึง บาง	10	แห่ง
	แม่น้ำ	1	สาย
แหล่งน้ำที่สร้างขึ้น	ฝาย	3	แห่ง
	บ่อน้ำตื้น	-	แห่ง
	บ่อโยก	-	แห่ง
	ระบบประปาหมู่บ้าน	8	แห่ง

8.2 ป่าไม้ ในพื้นที่มีพื้นที่ป่าไม้ จำนวน 2 ตร.ม.

8.3 ภูเขา ในพื้นที่มีพื้นที่เป็นภูเขาบ้างเล็กน้อย

8.4 คุณภาพของทรัพยากรธรรมชาติ ในพื้นที่ตำบลทุ่งต่อมีทรัพยากรธรรมชาติที่อุดมสมบูรณ์

6. งานวิจัยที่เกี่ยวข้อง

สถาบันวิจัยสังคม จุฬาลงกรณ์มหาวิทยาลัย (2564) ศึกษาวิจัยเรื่อง โครงการวิจัยสำรวจความพึงพอใจและพัฒนาระบบการให้บริการ ประจำปีงบประมาณ 2564 ของสถาบันพัฒนาองค์กรชุมชน (องค์การมหาชน) พบว่า ผลการประเมินความพึงพอใจ ทั้งจากการสำรวจเชิงปริมาณและการเก็บข้อมูลเชิงคุณภาพ พบว่า ในภาพรวมทั้งผู้รับบริการและคณะอนุกรรมการมีความพึงพอใจในการดำเนินงานของ พอช. ทั้งในด้านประสิทธิภาพ ประสิทธิภาพ และเจ้าหน้าที่/บุคลากร ในระดับมากที่สุด โดยผู้รับบริการมีความพึงพอใจการให้บริการของคณะอนุกรรมการมากกว่าเล็กน้อย แม้ว่าผลการประเมินปี 2564 มีแนวโน้มสูงขึ้นเมื่อเทียบกับผลการประเมินปีที่ผ่านมา ๆ มา กล่าวคือ เมื่อเปรียบเทียบผลการสำรวจความพึงพอใจระหว่างปี 2560 – 2562 ระดับความพึงพอใจของผู้รับบริการ และคณะอนุกรรมการปี 2563 สูงกว่าโดยเปรียบเทียบกับปี 2560-2562 โดยเฉพาะความพึงพอใจภาพรวม หรือพิจารณาจำแนกรายด้าน ด้านกระบวนการ ขั้นตอนการให้บริการ (ประสิทธิภาพ) และด้านเจ้าหน้าที่/ ผู้ส่งเสริมงานพัฒนา) ทั้งนี้ น่าสนใจว่า ในด้านผลที่ได้รับการสนับสนุน (ประสิทธิภาพ) อนุกรรมการมีความพึงพอใจเพิ่มขึ้นจากปี 2563 แต่ผู้รับบริการมีความพึงพอใจลดลงเล็กน้อย ในขณะที่ข้อเสนอแนะของผู้รับบริการและคณะอนุกรรมการ ยังคงเป็นไปในทิศทางเดียวกับข้อเสนอเดิม

มหาวิทยาลัยเทคโนโลยีราชมงคลสุวรรณภูมิ (2563) ศึกษาวิจัยเรื่อง รายงานผลการประเมินความพึงพอใจผู้รับบริการของเทศบาลตำบลบ้านดอน อำเภออุ้มทอง จังหวัดสุพรรณบุรี พบว่าการสำรวจและประเมินความพึงพอใจผู้รับบริการต่อบริการสาธารณะของเทศบาลตำบล บ้านดอน อำเภออุ้มทอง จังหวัดสุพรรณบุรี ในครั้งนี้มีวัตถุประสงค์เพื่อประเมินความพึงพอใจของผู้รับบริการรวม 4 งานบริการ คือ งานด้านทะเบียน (ทะเบียนราษฎร) งานด้านพัฒนาชุมชน งานด้านสาธารณสุข และงานด้านสวัสดิการสังคม (เงินสงเคราะห์เบี้ยยังชีพผู้สูงอายุ) โดยแต่ละงานกำหนดกรอบการประเมิน ได้แก่ 1) ขั้นตอนการให้บริการ 2) ช่องทางการให้บริการ 3) เจ้าหน้าที่ที่ให้บริการ และ 4) สิ่งอำนวยความสะดวก ผลการประเมินพบว่า งานด้านทะเบียน (ทะเบียนราษฎร) มีความพึงพอใจโดยภาพรวมคิดเป็นร้อยละ 95.60 อยู่ในระดับมากที่สุด งานด้านพัฒนาชุมชน มีความพึงพอใจโดยภาพรวมคิดเป็นร้อยละ 95.40 อยู่ในระดับมากที่สุด งานด้านสาธารณสุข มีความพึงพอใจโดยภาพรวมคิดเป็นร้อยละ 95.80 อยู่ในระดับมากที่สุด งานด้านสวัสดิการสังคม (เงินสงเคราะห์เบี้ยยังชีพผู้สูงอายุ) มีความพึงพอใจโดยภาพรวมคิดเป็นร้อยละ 95.60 อยู่ในระดับมากที่สุด เมื่อพิจารณาโดยภาพรวมของความพึงพอใจทั้ง 4 ด้าน อยู่ในเกณฑ์ระดับมากที่สุด และเมื่อคิดเป็นค่าร้อยละของความพึงพอใจเท่ากับร้อยละ 95.60

สุธรรม ขนาคักดี (2562) ประเมินความพึงพอใจของผู้รับบริการที่มีต่อการให้บริการงานบริการสาธารณะขององค์การบริหารส่วนตำบลแก้วแสน อำเภอนาบอน จังหวัดนครศรีธรรมราช ประจำปีงบประมาณ พ.ศ. 2562 โดยศึกษาข้อมูลจากผู้ให้บริการ งานด้านโยธา การขออนุญาตปลูกสิ่งก่อสร้าง งานด้านการศึกษา งานด้านรายได้หรือภาษี งานด้านพัฒนาชุมชนและสวัสดิการสังคม และงานด้านการบริหารกิจการและบำรุงรักษาระบบประปาหมู่บ้าน จำนวน 300 คน ภาพรวมผู้ให้บริการมีความพึงพอใจอยู่ในระดับมากที่สุด มีค่าคะแนนเฉลี่ยเท่ากับ 4.99 หรือร้อยละ 99.80 โดยด้านเจ้าหน้าที่ผู้ให้บริการ มีค่าคะแนนเฉลี่ยเท่ากับ 5.00 หรือร้อยละ 100.00 รองลงมาคือด้านสิ่งอำนวยความสะดวก มีค่าคะแนนเฉลี่ยเท่ากับ 4.99 หรือร้อยละ 99.80 ด้านขั้นตอนการให้บริการ มีค่าคะแนนเฉลี่ยเท่ากับ 4.98 หรือร้อยละ 99.60 และด้านช่องทางการให้บริการ มีค่า

คะแนนเฉลี่ยเท่ากับ 4.97 หรือร้อยละ 99.40 ตามลำดับ สำหรับผลการพิจารณาเป็นงาน ปรากฏว่า งานด้านการศึกษา มีค่าคะแนนเฉลี่ย เท่ากับ 5.00 หรือร้อยละ 100.00 รองลงมาคือ งานด้านโยธา การขออนุญาตปลูกสิ่งก่อสร้าง และงานด้านพัฒนา ชุมชนและสวัสดิการสังคม มีค่าคะแนนเฉลี่ย เท่ากับ 4.99 หรือร้อยละ 99.80 งานด้านการบริหารกิจการ และบำรุงรักษาระบบประปาหมู่บ้าน มีค่าคะแนนเฉลี่ยเท่ากับ 4.98 หรือร้อยละ 99.60 และงานด้านรายได้หรือภาษี มีค่าคะแนนเฉลี่ย เท่ากับ 4.97 หรือร้อยละ 99.40 ตามลำดับ

สำนักบริการวิชาการ มหาวิทยาลัยเชียงใหม่ (2561) ได้ทำการสำรวจความพึงพอใจของผู้รับบริการต่องานบริการขององค์การบริหารส่วนจังหวัดเชียงใหม่ ปีงบประมาณ พ.ศ. 2561 พบว่า ประสิทธิภาพของการบริการจากผลการประเมินโดยภาพรวมของงานบริการทั้ง 4 งานบริการ/โครงการ ประชาชนมีความพึงพอใจ คิดเป็นร้อยละ 91.00 ความพึงพอใจของผู้รับบริการต่อการให้บริการต่อกระบวนการและขั้นตอนการให้บริการ ช่องทางการให้บริการ เจ้าหน้าที่ผู้ให้บริการ และสิ่งอำนวยความสะดวก ผู้รับบริการงานบริการมีความพึงพอใจในภาพรวม คิดเป็นร้อยละ 90.60 สามารถเรียงลำดับจากมากไปหาน้อย คือ พึงพอใจต่อเจ้าหน้าที่ผู้ให้บริการมากที่สุด รองลงมา พึงพอใจต่อสิ่งอำนวยความสะดวก ช่องทางการให้บริการ และกระบวนการและขั้นตอนการให้บริการ ตามลำดับ ความพึงพอใจของผู้รับบริการต่อคุณภาพของการบริการ ความคุ้มค่าของภารกิจและผลสัมฤทธิ์ของภารกิจ มีความพึงพอใจโดยภาพรวม คิดเป็นร้อยละ 91.40 สามารถเรียงลำดับจากมากไปหาน้อย คือ พึงพอใจต่อผลสัมฤทธิ์ของภารกิจ ความคุ้มค่าของภารกิจ และคุณภาพของการบริการ ตามลำดับเมื่อพิจารณาเปรียบเทียบแต่ละโครงการ พบว่า ประชาชนมีความพึงพอใจในภาพรวมทั้ง กระบวนการและขั้นตอนการให้บริการ ช่องทางการให้บริการ เจ้าหน้าที่ผู้ให้บริการ และสิ่งอำนวยความสะดวกผู้รับบริการงานบริการ และคุณภาพของการบริการ ความคุ้มค่าของภารกิจ และผลสัมฤทธิ์ของภารกิจในโครงการปรับปรุงถนน โดยการปรับปรุงคุณภาพวัสดุชั้นพื้นทางด้วยปูนซีเมนต์โดยใช้เครื่องจักร Recycling แล้วทำผิวจราจรแอสฟัลติกคอนกรีต ถนนสาย ชม. ถ.1-0082 บ้านต้นตัน หมู่ที่ 3 ตำบลแม่ก้า-บ้านใหม่สามหลัง หมู่ที่ 8 ตำบลบ้านกลาง อำเภอสันป่าตอง จังหวัด เชียงใหม่ งานบริการของโรงเรียนบ้านแม่อนขี้เหล็กสังกัดสำนักงานการศึกษา ศาสนาและวัฒนธรรม งานบริการจัดเก็บค่าธรรมเนียมภาษีประเภทยาน้ำมันขององค์การบริหารส่วนจังหวัดเชียงใหม่ และงาน บริการตัดกิ่งไม้ เนื่องจากมีกิ่งไม้หักโค่นและบางจุดกิ่งไม้ปิดบังทางเดินจราจร ตามลำดับ

สุธรรม ขนาศักดิ์ (2560) ศึกษาระดับและเปรียบเทียบความพึงพอใจของผู้รับบริการต่อการ ให้บริการขององค์กรปกครองส่วนท้องถิ่น ศึกษาระดับและเปรียบเทียบความพึงพอใจและ ข้อเสนอแนะของผู้รับบริการต่อการให้บริการงานบริการสาธารณะขององค์กรปกครองส่วนท้องถิ่นใน ภาคใต้ ประจำปีงบประมาณ พ.ศ. 2560 โดยศึกษาข้อมูลจากองค์กรปกครองส่วนท้องถิ่นที่อยู่ใน รูปแบบองค์การบริหารส่วนจังหวัด เทศบาล และองค์การบริหารส่วนตำบล ซึ่งได้ทำการสำรวจความ พึงพอใจของผู้รับบริการที่มีต่อการให้บริการงานบริการสาธารณะ ขององค์กรปกครองส่วนท้องถิ่น จำนวน 139 องค์กรปกครองส่วนท้องถิ่น ในเขตพื้นที่ 10 จังหวัด ประกอบด้วย จังหวัด นครศรีธรรมราช จังหวัดสงขลา จังหวัดยะลา จังหวัดสตูลจังหวัดกระบี่ จังหวัดพังงา จังหวัดนราธิวาส จังหวัดภูเก็ต จังหวัดพัทลุง และจังหวัดสุราษฎร์ธานี โดยสำรวจด้านคุณภาพการให้บริการใน 4 ประเด็นหลัก คือ ด้านขั้นตอนการให้บริการด้านช่องทางการให้บริการ ด้านเจ้าหน้าที่ผู้ให้บริการ และด้านสิ่งอำนวยความสะดวก ผลการศึกษา พบว่า ในภาพรวมผู้รับบริการ มีความพึงพอใจอยู่ใน ระดับมากที่สุด โดยพึงพอใจด้านเจ้าหน้าที่ผู้ให้บริการมากที่สุด รองลงมา เป็นด้านสิ่งอำนวยความสะดวก

สะดวก ด้านขั้นตอนการให้บริการ และด้านช่องทางการให้บริการ ตามลำดับ ส่วนการเปรียบเทียบความพึงพอใจ พบว่า ผู้รับบริการที่อาศัยอยู่ในจังหวัดต่างกัน โดยมีความพึงพอใจที่แตกต่างกันในด้านขั้นตอนการให้บริการ ด้านเจ้าหน้าที่ผู้ให้บริการ และด้านสิ่งอำนวยความสะดวก ส่วนด้านช่องทางการให้บริการ ผู้รับบริการมีความพึงพอใจไม่แตกต่างกันสำหรับรูปแบบองค์กรปกครองส่วนท้องถิ่นที่แตกต่างกัน ผู้รับบริการมีความพึงพอใจที่ไม่แตกต่างกัน

จักรแก้ว นามเมือง และคณะ (2560) ได้ศึกษาเรื่อง การประเมินความพึงพอใจของผู้รับบริการ (Customer Satisfaction) ในมิติด้านคุณภาพการให้บริการงานบริการเบี่ยงชีฟผู้สูงอายุ และคนพิการ เทศบาลเมืองแม่ปืม อำเภอเมือง จังหวัดพะเยา ได้ผลการศึกษาดังนี้ ความพึงพอใจของผู้รับบริการที่มีต่อการให้บริการของงานบริการเบี่ยงชีฟผู้สูงอายุและคนพิการ เทศบาลตำบลแม่ปืม โดยภาพรวมมีคะแนนตามเกณฑ์การประเมินอยู่ในระดับ 10 (ร้อยละ 97.3) จำแนกเป็นรายด้าน ดังนี้ 1) ด้านกระบวนการและขั้นตอนการให้บริการ มีคะแนนตามเกณฑ์การประเมินอยู่ในระดับ 10 (ร้อยละ 97.3) 2) ด้านช่องทางการให้บริการ มีคะแนนตามเกณฑ์การประเมินอยู่ในระดับ 10 (ร้อยละ 97.1) 3) ด้านเจ้าหน้าที่ผู้ให้บริการ มีคะแนนตามเกณฑ์การประเมินอยู่ในระดับ 10 (ร้อยละ 97.1) 4) ด้านสิ่งอำนวยความสะดวก มีคะแนนตามเกณฑ์การประเมินอยู่ในระดับ 10 (ร้อยละ 97.6)

ภักดี โพธิ์สิงห์ และคณะ (2560) ได้ศึกษาวิจัยเรื่อง การศึกษาความพึงพอใจของประชาชนผู้รับบริการที่มีต่อการให้บริการขององค์การบริหารส่วนตำบลศรีฐาน อำเภอภูกระดึง จังหวัดเลย ผลการศึกษา พบว่า 1) ความพึงพอใจการศึกษาความพึงพอใจของประชาชนผู้รับบริการ พบว่า โดยภาพรวมอยู่ในระดับพอใจ เมื่อพิจารณาเป็นรายด้าน อยู่ในระดับพอใจทุกด้าน ด้านที่มีค่าเฉลี่ยสูงสุด คือ งานด้านป้องกันและบรรเทาสาธารณภัย รองลงมา คือ งานด้านไฟฟ้าสาธารณะและงานด้านโยธา ส่วนด้านที่มีค่าเฉลี่ยต่ำสุด คือ งานด้านกฎหมาย และ 2) ประชาชนให้ข้อเสนอแนะ ดังนี้ 1) ด้านกระบวนการขั้นตอนการให้บริการ ควรจัดหาเจ้าหน้าที่เพื่ออำนวยความสะดวกแก่ประชาชนที่มาติดต่อราชการว่าปัญหาเรื่องนี้ ควรติดต่อที่ไหน อย่างไร กับใคร เวลาใด 2) ด้านช่องทางการให้บริการ ควรจัดให้มีเจ้าหน้าที่คอยให้บริการ 24 ชั่วโมง ไว้คอยรับฟังความคิดเห็นของผู้เข้ารับบริการ หรือปัญหาที่เกิดขึ้นอย่างเร่งด่วนและสามารถแก้ปัญหาได้ทันทีทั้งที่ 3) ด้านเจ้าหน้าที่ผู้ให้บริการ ควรจัดเจ้าหน้าที่คอยแนะนำบริการเพิ่มเพราะเจ้าหน้าที่ให้บริการบางแผนกไม่เพียงพอกับประชาชนผู้มาใช้บริการ 4) ด้านสิ่งอำนวยความสะดวกควรเพิ่มเติม ปรับปรุงสภาพแวดล้อมให้ น่าดู น่าอยู่น่ามาใช้บริการ และเทศบาลควรเพิ่มสถานที่พัก/นั่งรอ เมื่อไปติดต่องาน

ดุขภู่ววัฒน์ แก้วอินทร์ (2560) การศึกษาความพึงพอใจของประชาชนผู้รับบริการที่มีต่อการให้บริการขององค์การบริหารส่วนตำบลห้วยบ่อซืน อำเภอปากชม จังหวัดเลย ผลการวิจัย พบว่า 1) ความพึงพอใจของประชาชนผู้รับบริการที่มีต่อการให้บริการขององค์การบริหารส่วนตำบลห้วยบ่อซืน อำเภอปากชม จังหวัดเลย โดยรวมอยู่ในระดับพึงพอใจ 2) ประชาชนให้ข้อเสนอแนะเกี่ยวกับความพึงพอใจตามลักษณะงานที่ให้บริการทั้ง 4 ด้าน ดังนี้ (1) ดำเนินการต่อเนื่องและมีการติดตามผล (2) ประชาชนมีส่วนรับรู้ในข้อมูลพื้นฐานการศึกษาเด็กก่อนเกณฑ์ (3) มีนโยบายทางการศึกษาอย่างชัดเจน ตรวจสอบได้ (4) เจ้าหน้าที่สุภาพ แต่งกายเรียบร้อย มีข้อเสนอแนะดังนี้ คือ (1) ควรจัดหาเจ้าหน้าที่ที่มีความรู้ความสามารถในการอธิบายงาน (2) ควรจัดเจ้าหน้าที่บริการ 24 ชั่วโมง (3) ควรจัดเจ้าหน้าที่คอยแนะนำบริการด้วยความเต็มใจเสมอเหมือนเป็นญาติพี่น้อง และ (4) ควรเพิ่มเติมเกี่ยวกับการขยายเขตพื้นที่การเกษตรให้ดีกว่าที่เป็นอยู่อย่างทั่วถึง

จักรพันธ์ แจ่มเหตุผล (2559) ทำการศึกษาเรื่อง ความพึงพอใจของประชาชนต่อการให้บริการของเทศบาลเมืองนครนายกอำเภอเมืองนครนายก จังหวัดนครนายก ผลการวิจัยพบว่า ประชาชนที่มาติดต่อขอรับบริการมีความพึงพอใจต่อการให้บริการของเทศบาลเมืองนครนายก อำเภอเมืองนครนายก จังหวัดนครนายก ทางด้านการส่งเสริมอาชีพและรายได้ และด้านพัฒนาโครงสร้างพื้นฐานและการสาธารณสุขปโภค ในภาพรวมอยู่ในระดับมาก ส่วนด้านการสาธารณสุขสิ่งแวดล้อมและสวัสดิการสังคม ด้านงานการจัดระเบียบชุมชน สังคม และการรักษาความสงบเรียบร้อย และด้านการจัดการศึกษา ศาสนา กีฬา และวัฒนธรรม ในภาพรวมอยู่ในระดับปานกลาง ผลการเปรียบเทียบความพึงพอใจของประชาชนต่อการให้บริการของเทศบาลเมืองนครนายก อำเภอเมืองนครนายก จังหวัดนครนายก พบว่า ประชาชนที่มีเพศ ระดับการศึกษา และอาชีพต่างกันมีความพึงพอใจแตกต่างกันอย่างไม่มีนัยสำคัญทางสถิติที่ระดับ .05 แต่ผลการเปรียบเทียบระหว่างกลุ่มอายุทั้ง 4 กลุ่ม พบว่า ความพึงพอใจโดยภาพรวมและความพึงพอใจในด้านต่าง ๆ ทุกด้าน มีความแตกต่างกันอย่างไม่มีนัยสำคัญทางสถิติที่ระดับ .05 ยกเว้นด้านการจัดระเบียบชุมชนสังคม และการรักษาความสงบเรียบร้อย และด้านการจัดการศึกษา ศาสนา กีฬา และวัฒนธรรม ซึ่งประชาชนมีความพึงพอใจแตกต่างกันอย่างมีนัยสำคัญทางสถิติที่ระดับ .05 โดยที่ประชาชนกลุ่มอายุมากกว่า 69 ปี มีความพึงพอใจต่อการจัดระเบียบชุมชนสังคม และการรักษาความสงบเรียบร้อยมากกว่ากลุ่มอายุ 36-50 ปี และประชาชนกลุ่มอายุ 18-35 ปี มีความพึงพอใจต่อการจัดการศึกษา ศาสนา กีฬา และวัฒนธรรมมากกว่ากลุ่มอายุ 36-50 ปี

พรพิมล สุขตาม (2559) ทำการศึกษาเรื่อง ความผูกพันต่อความพึงพอใจของประชาชนต่อการให้บริการที่ว่าการอำเภอไทรน้อย จังหวัดนนทบุรี ผลการวิจัยพบว่า ผลการวิเคราะห์ความพึงพอใจของประชาชนต่อการให้บริการของที่ว่าการอำเภอไทรน้อย จังหวัดนนทบุรี ประชาชนมีความพึงพอใจต่อการให้บริการของที่ว่าการอำเภอไทรน้อย จังหวัดนนทบุรี โดยรวมอยู่ในระดับมาก เมื่อจำแนกเป็นรายด้าน พบว่า มีความพึงพอใจอยู่ในระดับมาก ทั้ง 3 ด้าน เรียงลำดับจากค่าเฉลี่ยมากไปหาน้อย คือ ด้านอาคารสถานที่และสิ่งแวดล้อม ด้านการให้บริการของบุคลากร และด้านสิ่งอำนวยความสะดวก ซึ่งจากการเปรียบเทียบความพึงพอใจในการให้บริการของที่ว่าการอำเภอไทรน้อย จังหวัดนนทบุรี พบว่า ประชาชนที่มีเพศ อายุ สถานภาพ ระดับการศึกษา อาชีพ รายได้ ต่อเดือน และจำนวนครั้งในการใช้บริการแตกต่างกัน มีความพึงพอใจในการให้บริการของที่ว่าการอำเภอไทรน้อย จังหวัดนนทบุรี โดยรวมไม่แตกต่างกัน

ธนภุต สุทธินนท์โชติ (2559) ได้ศึกษา ความพึงพอใจของนักท่องเที่ยวชาวไทยในอุทยานแห่งชาติธารเสด็จ-เกาะพะงัน จังหวัดสุราษฎร์ธานี พบว่า ระดับความพึงพอใจของนักท่องเที่ยวในอุทยานแห่งชาติธารเสด็จ-เกาะพะงัน จังหวัดสุราษฎร์ธานี โดยภาพรวมอยู่ในระดับปานกลาง มีค่าเฉลี่ยเท่ากับ 2.77 เมื่อพิจารณาเป็นรายได้ พบว่า ด้านสิ่งที่สัมผัสได้ มีค่าเฉลี่ยเท่ากับ 2.81 รองลงมา คือ ด้านความเชื่อมั่นไว้วางใจ มีค่าเฉลี่ยเท่ากับ 2.80 รองลงมาด้านการตอบสนอง มีค่าเฉลี่ยเท่ากับ 2.79 และด้านความน่าเชื่อถือและด้านการเอาใจใส่ มีค่าเฉลี่ยเท่ากับ 2.69 โดยทุกด้านมีความพึงพอใจอยู่ในระดับปานกลาง

นภาพร สุนาสวน (2559) ได้ศึกษาเรื่อง ความพึงพอใจของลูกค้าที่มีต่อสินค้าและบริการของร้านเซเว่นอีเลฟเว่นและร้านแฟมิลีมาร์ทในจังหวัดนครปฐม ได้ผลการศึกษาดังนี้ ความพึงพอใจของสินค้าหรือบริการต่อความภักดีของลูกค้าในการใช้บริการร้านเซเว่นอีเลฟเว่นในจังหวัดนครปฐม กล่าวคือ เมื่อลูกค้าเกิดความพึงพอใจก็จะส่งผลให้เกิดความจงรักภักดีต่อการซื้อสินค้าและใช้บริการ

ของร้านเซเว่นอีเลฟเว่น เนื่องจากลูกค้าได้รับสินค้าและบริการที่มีคุณภาพ ตรงตามความคาดหวัง ทำให้เกิดความพึงพอใจ และส่งผลให้เกิดความจงรักภักดีต่อการซื้อสินค้าและใช้บริการ รวมถึงลูกค้าจะยังคงเลือกใช้บริการของร้านเซเว่นอีเลฟเว่นและร้านแฟมิลีมาร์ทพร้อมทั้งบอกต่อสิ่งดี ๆ ที่ลูกค้าได้รับจากการใช้บริการไปยังคนที่ท่านรู้จัก

มหาวิทยาลัยราชภัฏลำปาง (2559) ได้ศึกษาเรื่องการประเมินความพึงพอใจของประชาชนที่มีต่อการให้บริการของเทศบาลวังดิน อำเภอเถิน จังหวัดลำพูน พบว่า ประชาชนผู้ใช้บริการเทศบาลตำบลวังดินมีความพึงพอใจต่อการได้รับบริการโดยภาพรวมอยู่ในระดับมาก โดยด้านการรักษาความสะอาดในที่สาธารณะและงานด้านสิ่งแวดล้อมและสุขภาพ มีความพึงพอใจเป็นอันดับแรก อยู่ในระดับมาก รองลงมาคือ ด้านสาธารณสุข อยู่ในระดับมาก ด้านพัฒนาชุมชนและสวัสดิการสังคม อยู่ในระดับมาก และอันดับสุดท้ายคือด้านการป้องกันและบรรเทาสาธารณภัย อยู่ในระดับมาก

สถาบันวิจัยและพัฒนา มหาวิทยาลัยราชภัฏหมู่บ้านจอมบึง (2559) ได้ศึกษาเรื่อง ความพึงพอใจของผู้รับบริการที่มีต่อคุณภาพการให้บริการของเทศบาลเมืองท่าเรือพระแท่น อำเภอนาทม จันทบุรี พบว่า ภาพรวมของงานบริการ 4 งาน คือ งานบริการกองคลัง งานบริการกองช่าง งานบริการกองสวัสดิการสังคม และงานบริการสำนักทะเบียนท้องถิ่นเทศบาลเมืองท่าเรือพระแท่น ภาพรวมมีความพึงพอใจอยู่ในระดับมากที่สุด เมื่อพิจารณารายได้พบว่า งานบริการกองช่างมีความพึงพอใจในระดับมากที่สุด รองลงมาคือ งานบริการกองคลังมีความพึงพอใจในระดับมากที่สุด งานบริการกองสวัสดิการสังคมและงานบริการสำนักทะเบียนท้องถิ่นเทศบาลเมืองท่าเรือพระแท่น มีระดับความ พึงพอใจเท่ากัน อยู่ในระดับมากที่สุด

บทที่ 3

วิธีดำเนินการวิจัย

การวิจัยเรื่องความพึงพอใจของประชาชนต่อการให้บริการขององค์การบริหารส่วนตำบลทุ่งต่อ ประจำปีงบประมาณ 2565 ในครั้งนี้ คณะผู้วิจัยได้ดำเนินการตามลำดับขั้นตอน คือ การกำหนดประชากรและกลุ่มตัวอย่าง การสร้างเครื่องมือที่ใช้ในการวิจัย การรวบรวมข้อมูล การวิเคราะห์ข้อมูลด้วยสถิติที่ใช้ในการวิจัย โดยมีรายละเอียดดังนี้

ประชากรที่ใช้ในงานวิจัย

ประชากรที่ใช้ในการสำรวจครั้งนี้ประกอบด้วย ประชาชนผู้มารับบริการโดยตรง ซึ่งพักอาศัยอยู่ในเขตองค์การบริหารส่วนตำบลทุ่งต่อที่มารับบริการ ซึ่งมีสถานที่ตั้งอยู่ภายในเขตองค์การบริหารส่วนตำบลทุ่งต่อ จำนวนทั้งสิ้น 3,949 คน

กลุ่มตัวอย่างและขนาดตัวอย่าง

กลุ่มตัวอย่าง การสำรวจครั้งนี้จะทำการสุ่มกลุ่มตัวอย่างใช้แผนการเลือกกลุ่มตัวอย่างแบบไม่ใช้ความน่าจะเป็น (Non-Probability) โดยการเลือกกลุ่มตัวอย่างใช้วิธีการสุ่มตามสะดวก (Convenience Sampling)

ขนาดตัวอย่าง คำนวณขนาดตัวอย่างที่ระดับความเชื่อมั่น ร้อยละ 90 ความผิดพลาดไม่เกิน ร้อยละ 10 โดยใช้สูตรคำนวณขนาดตัวอย่าง

$$n = \frac{1}{\left(\frac{4e^2}{Z^2}\right) + \left(\frac{1}{N}\right)}$$

โดยกำหนดให้ n = จำนวนหรือขนาดตัวอย่างที่จะได้จากการคำนวณ

e = ค่าความคลาดเคลื่อนที่ผู้วิจัยสามารถที่จะยอมรับได้ในการสรุปผล

ในที่นี้กำหนดค่าความคลาดเคลื่อนไม่เกิน ร้อยละ 10 ดังนั้นค่า $e = 0.10$

Z = ค่าที่ได้จากการเปิดตารางสถิติ Z โดยอาศัยค่าพื้นที่ $\alpha/2$

ซึ่งได้จากค่าระดับความเชื่อมั่น $(1 - \alpha)$ ซึ่งในที่นี้ผู้วิจัยได้กำหนดค่าความเชื่อมั่น = ร้อยละ 90 จะได้ค่า $Z = 1.65$

N = จำนวนประชากร

โดยคำนวณจากจำนวนประชากรที่ใช้บริการแยกตามงานบริการทั้ง 5 งาน ซึ่งมีจำนวนประชากร รวมทั้งสิ้น 3,949 คน ได้กลุ่มตัวอย่างจำนวน 500 คน

เครื่องมือที่ใช้ในการวิจัย

เครื่องมือในการวิจัย ได้แก่ แบบสอบถามประกอบการสัมภาษณ์แบบเลือกตอบ (Check List) และแบบปลายเปิด (Open End) คือ

1. แบบสอบถามความพึงพอใจของประชาชนต่อการบริการขององค์กรปกครองส่วนท้องถิ่น โดยเครื่องมือที่ใช้ในการวิจัยชุดนี้แบ่งออกเป็น 4 ส่วน คือ

ส่วนที่ 1 ข้อมูลการใช้บริการจากองค์การบริหารส่วนตำบลทุ่งต่อ ได้แก่ งานที่ขอรับบริการ ช่องทางการขอรับบริการ วันที่และเวลาที่ใช้บริการสูงสุด และเวลารอรับบริการสูงสุด

ส่วนที่ 2 ข้อมูลส่วนบุคคลของกลุ่มตัวอย่าง ได้แก่ สถานที่ทำงาน/ที่พักอาศัย เพศ ช่วงอายุ สถานภาพการสมรส ระดับการศึกษา อาชีพหลัก และรายได้ต่อเดือน

ส่วนที่ 3 คำถามเกี่ยวกับความพึงพอใจต่อการให้บริการขององค์การบริหารส่วนตำบลทุ่งต่อ โดยลักษณะของแบบสอบถามจะเป็นแบบเลือกตอบ (Check List) การประมาณค่า (Rating Scale) 5 ระดับ แบ่งประเด็นสำคัญที่ ประกาศ ก.จ., ก.ท. และ ก.อบต. เรื่องมาตรฐานทั่วไปเกี่ยวกับหลักเกณฑ์ เงื่อนไข และวิธีการกำหนดเงินประโยชน์ตอบแทนอื่นเป็นกรณีพิเศษ อันมีลักษณะเป็นเงินรางวัลประจำปีสำหรับพนักงานส่วนท้องถิ่นลูกจ้าง และพนักงานจ้างองค์กรปกครองส่วนท้องถิ่น พ.ศ. 2558 มิติด้านคุณภาพการให้บริการ ตัวชี้วัดที่ 1 ประกอบด้วย 1) ความพึงพอใจต่อกระบวนการและขั้นตอนการให้บริการ 2) ความพึงพอใจต่อช่องทางการให้บริการ 3) ความพึงพอใจต่อเจ้าหน้าที่ผู้ให้บริการ และ 4) ความพึงพอใจต่ออาคารสถานที่และสิ่งอำนวยความสะดวก

ส่วนที่ 4 ข้อเสนอแนะในการให้บริการ ได้แก่ 1) ข้อเสนอแนะในการปรับปรุงการให้บริการ และ 2) ในปีที่ผ่านมาท่านเห็นว่าองค์การบริหารส่วนตำบลควรปรับปรุงแก้ไขสิ่งใดโดยด่วน

การทดสอบเครื่องมือ

เพื่อให้แบบสอบถามมีความเที่ยงตรงผู้วิจัยได้นำแบบสอบถามให้อาจารย์ผู้ทรงคุณวุฒิพิจารณาตรวจสอบเนื้อหาและโครงสร้างของแบบสอบถามและได้นำแบบสอบถามจำนวน 30 ชุดไปทดสอบ (Try out) กับกลุ่มตัวอย่างที่มีลักษณะประชากรคล้ายกับกลุ่มตัวอย่างจริงและหาข้อบกพร่องนำมาแก้ไขปรับปรุงแล้วจึงนำไปใช้เป็นเครื่องมือในการเก็บรวบรวมข้อมูลภาคสนามและนำข้อมูลที่ได้ไปทดสอบความเชื่อมั่น (Reliability) ด้วยวิธีของครอนบาค (Cronbach's Alpha) โดยใช้โปรแกรมทดสอบสถิติสำเร็จรูป โดยในส่วนของแบบสอบถามของความพึงพอใจของประชาชนต่อการบริการ มีค่าความเชื่อมั่นเท่ากับ 0.850

วิธีการเก็บรวบรวมข้อมูล

คณะผู้วิจัยทำการเก็บรวบรวมข้อมูลโดยใช้บุคลากรที่ผ่านการอบรมและมีประสบการณ์ในการเก็บข้อมูลซึ่งผู้ตอบแบบสอบถามสามารถตอบเองได้ และในกรณีที่ไม่สามารถตอบแบบสอบถามเองได้จะทำการสัมภาษณ์โดยจัดเก็บข้อมูล ณ จุดบริการของหน่วยบริการจากที่พักอาศัยและจากหน่วยงานทั้งภาครัฐและเอกชน โดยการเลือกตัวอย่างแบบเจาะจง เพื่อให้ได้กลุ่มตัวอย่างที่ตรงตามวัตถุประสงค์ของงานวิจัย

สรุปจำนวนตัวอย่างที่ใช้ในการเก็บรวบรวมข้อมูลดังตารางที่ 3.1

ตารางที่ 3.1 ตารางสรุปจำนวนกลุ่มตัวอย่าง

งานบริการด้าน	เก็บจริง
ระบบประปา	100
การศึกษา	100
รายได้หรือภาษี	100
การพัฒนาชุมชนและสวัสดิการสังคม	100
สาธารณสุข	100
รวม	500

การวิเคราะห์ข้อมูล

คณะผู้ดำเนินการวิจัยได้ทำการวิเคราะห์ข้อมูลในการศึกษาโดยใช้โปรแกรมสำเร็จรูปและใช้สถิติเชิงพรรณนา (Descriptive statistics) ในการวิเคราะห์ข้อมูล คือ การอธิบายลักษณะทั่ว ๆ ไปของข้อมูลที่เก็บรวบรวมได้ในรูปของค่าร้อยละ การแจกแจงความถี่ ค่าเฉลี่ย (\bar{X}) และส่วนเบี่ยงเบนมาตรฐาน (SD)

เครื่องมือทางสถิติที่นำมาใช้ ได้แก่ มาตรารัดแบบมาตราส่วนประเมินค่า (Rating scale) โดยให้ผู้ตอบแบบสอบถามเลือกตอบคำถามแบบให้คะแนนตามน้ำหนักของความคิดเห็นที่ตรงกับประสบการณ์จริงของผู้ตอบ ซึ่งมีหลักเกณฑ์การให้คะแนนและแปลความหมาย ดังนี้

ความพึงพอใจของประชาชนต่อการให้บริการขององค์กรปกครองส่วนท้องถิ่น

สำหรับส่วนที่เป็นแบบมาตราส่วนประมาณค่าความพึงพอใจคิดเทียบคะแนน ดังนี้

- ระดับ 5 หมายถึง มีความพึงพอใจมากที่สุด
- ระดับ 4 หมายถึง มีความพึงพอใจมาก
- ระดับ 3 หมายถึง มีความพึงพอใจปานกลาง
- ระดับ 2 หมายถึง มีความพึงพอใจน้อย
- ระดับ 1 หมายถึง มีความพึงพอใจน้อยที่สุด

เมื่อคำนวณค่าเฉลี่ยแล้วนำค่าที่คำนวณได้นั้นมาเทียบเกณฑ์ที่กำหนดไว้โดยถืออัตราการแปลผลความหมายของค่าเฉลี่ย ดังนี้

- ค่าเฉลี่ย 4.21 - 5.00 หมายถึง มีความพึงพอใจมากที่สุด
- ค่าเฉลี่ย 3.41 - 4.20 หมายถึง มีความพึงพอใจมาก
- ค่าเฉลี่ย 2.61 - 3.40 หมายถึง มีความพึงพอใจปานกลาง
- ค่าเฉลี่ย 1.81 - 2.60 หมายถึง มีความพึงพอใจน้อย
- ค่าเฉลี่ย 1.00 - 1.80 หมายถึง มีความพึงพอใจน้อยที่สุด

การคำนวณร้อยละของระดับความพึงพอใจของประชาชน คำนวณโดยใช้สูตร

$$\text{ร้อยละของระดับความพึงพอใจ} = \bar{X}/5 \times 100$$

โดยกำหนดให้ \bar{X} = ค่าเฉลี่ยของระดับความพึงพอใจของประชาชนผู้ใช้บริการ

บทที่ 4 ผลการวิจัย

การวิจัยเรื่องความพึงพอใจของประชาชนต่อการให้บริการขององค์การบริหารส่วนตำบลทุ่งต่อ ประจำปีงบประมาณ 2565 ได้ดำเนินการเก็บรวบรวมข้อมูลจากกลุ่มตัวอย่างจำนวน 500 คน สรุปผลการวิเคราะห์ข้อมูลโดยแสดงเป็นตาราง แผนภูมิ และคำอธิบาย แบ่งได้เป็น 4 ส่วนตามลำดับดังนี้

ส่วนที่ 1 ข้อมูลการใช้บริการจากองค์การบริหารส่วนตำบลทุ่งต่อ ได้แก่ งานที่ขอรับบริการ ช่องทาง การขอรับบริการ วันที่และเวลาที่มาใช้บริการ และเวลารอรับบริการ

ส่วนที่ 2 ข้อมูลส่วนบุคคลของกลุ่มตัวอย่าง ได้แก่ สถานที่ทำงาน/ที่พักอาศัย เพศ ช่วงอายุ สถานภาพการสมรส ระดับการศึกษา อาชีพหลัก และรายได้ต่อเดือน

ส่วนที่ 3 คำถามเกี่ยวกับความพึงพอใจต่อการให้บริการขององค์การบริหารส่วนตำบลทุ่งต่อ จำนวน 5 งาน ได้แก่ 1) งานด้านระบบประปา 2) งานด้านการศึกษา 3) งานด้านรายได้หรือภาษี 4) งานด้านการพัฒนาชุมชนและสวัสดิการสังคม และ 5) งานด้านสาธารณสุข โดยแต่ละงาน ประกอบด้วย 1) ความพึงพอใจต่อกระบวนการและขั้นตอนการให้บริการ 2) ความพึงพอใจต่อช่องทางการให้บริการ 3) ความพึงพอใจต่อเจ้าหน้าที่ผู้ให้บริการ และ 4) ความพึงพอใจต่ออาคารสถานที่และสิ่งอำนวยความสะดวก

ส่วนที่ 4 ข้อเสนอแนะในการให้บริการ ได้แก่ 1) ข้อเสนอแนะในการปรับปรุงการให้บริการ และ 2) ในปีที่ผ่านมาท่านเห็นว่าองค์การบริหารส่วนตำบลควรปรับปรุงแก้ไขสิ่งใดโดยด่วน

โดยสัญลักษณ์ที่ใช้ในการแสดงผล มีดังนี้

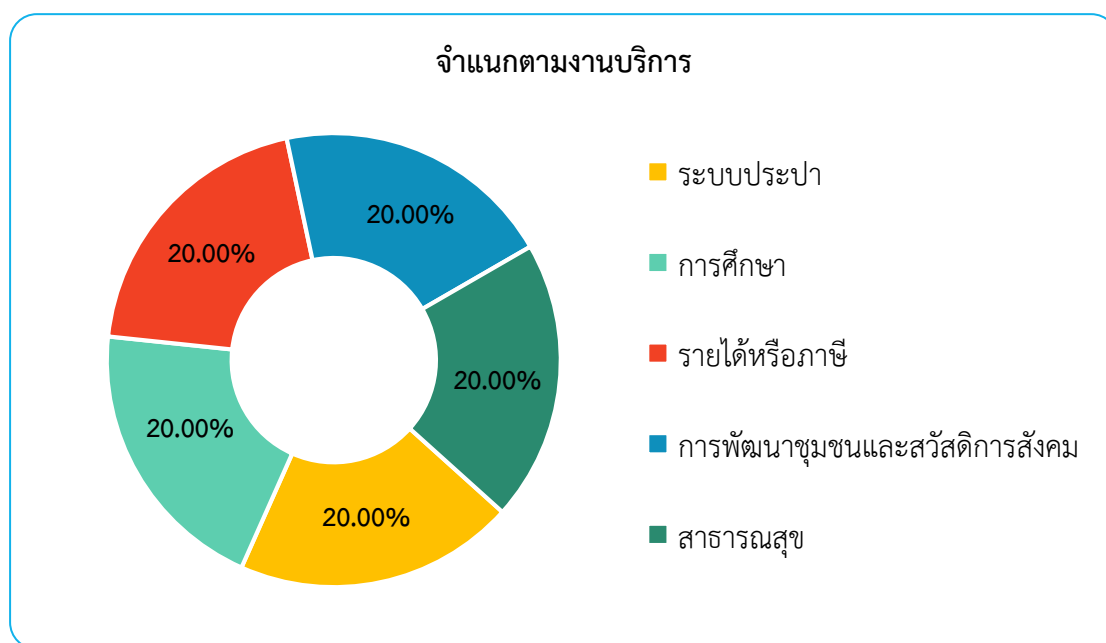
SD	หมายถึง	ส่วนเบี่ยงเบนมาตรฐาน (Standard Deviation)
n	หมายถึง	จำนวนตัวอย่าง
\bar{X}	หมายถึง	ค่าเฉลี่ย

ส่วนที่ 1 ข้อมูลการใช้บริการ

ตารางที่ 4.1 จำนวนและร้อยละของกลุ่มตัวอย่างจำแนกตามงานบริการ

งานบริการด้าน	จำนวน	ร้อยละ
ระบบประปา	100	20.00
การศึกษา	100	20.00
รายได้หรือภาษี	100	20.00
การพัฒนาชุมชนและสวัสดิการสังคม	100	20.00
สาธารณสุข	100	20.00
รวม	500	100.00

จากตารางที่ 4.1 แสดงว่ากลุ่มตัวอย่างของผู้รับบริการในแต่ละด้านมีจำนวนใกล้เคียงกัน โดยผู้รับบริการด้านระบบประปา / ด้านการศึกษา / ด้านรายได้หรือภาษี / ด้านการพัฒนาชุมชนและสวัสดิการสังคม / ด้านสาธารณสุข มีจำนวนเท่ากัน ด้านละ 100 คน คิดเป็นร้อยละ 20.00 ในแต่ละด้าน แสดงดังแผนภูมิ

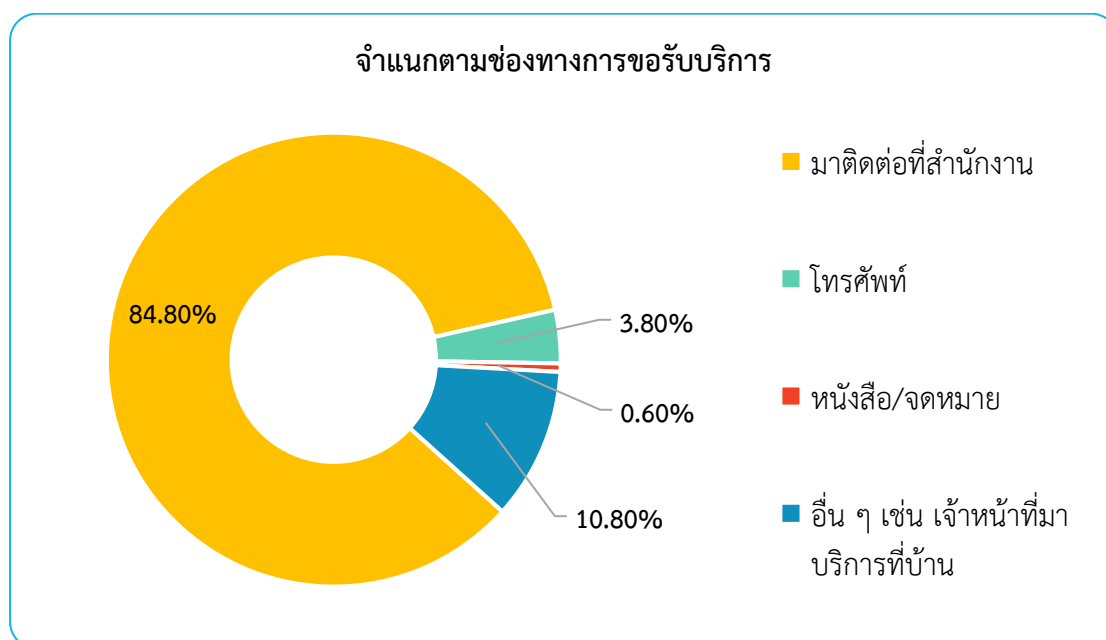


ภาพที่ 4.1 แผนภูมิร้อยละของกลุ่มตัวอย่างจำแนกตามงานบริการ

ตารางที่ 4.2 จำนวนและร้อยละของกลุ่มตัวอย่างจำแนกตามช่องทางการขอรับบริการ

ช่องทางการขอรับบริการ	จำนวน	ร้อยละ
มาติดต่อที่สำนักงาน	424	84.80
โทรศัพท์	19	3.80
หนังสือ/จดหมาย	3	0.60
อื่น ๆ เช่น เจ้าหน้าที่มาบริการที่บ้าน	54	10.80
รวม	500	100.00

จากตารางที่ 4.2 แสดงว่ากลุ่มตัวอย่างของผู้รับบริการส่วนใหญ่มาขอรับบริการโดยมาติดต่อที่สำนักงาน มีจำนวน 424 คน คิดเป็นร้อยละ 84.80 รองลงมา คือ อื่น ๆ เช่น เจ้าหน้าที่มาบริการที่บ้าน มีจำนวน 54 คน คิดเป็นร้อยละ 10.80 ช่องทางโทรศัพท์ มีจำนวน 19 คน คิดเป็นร้อยละ 3.80 และช่องทางหนังสือ/จดหมาย มีจำนวน 3 คน คิดเป็นร้อยละ 0.60 แสดงดังแผนภูมิ



ภาพที่ 4.2 แผนภูมิร้อยละของกลุ่มตัวอย่างจำแนกตามช่องทางการขอรับบริการ

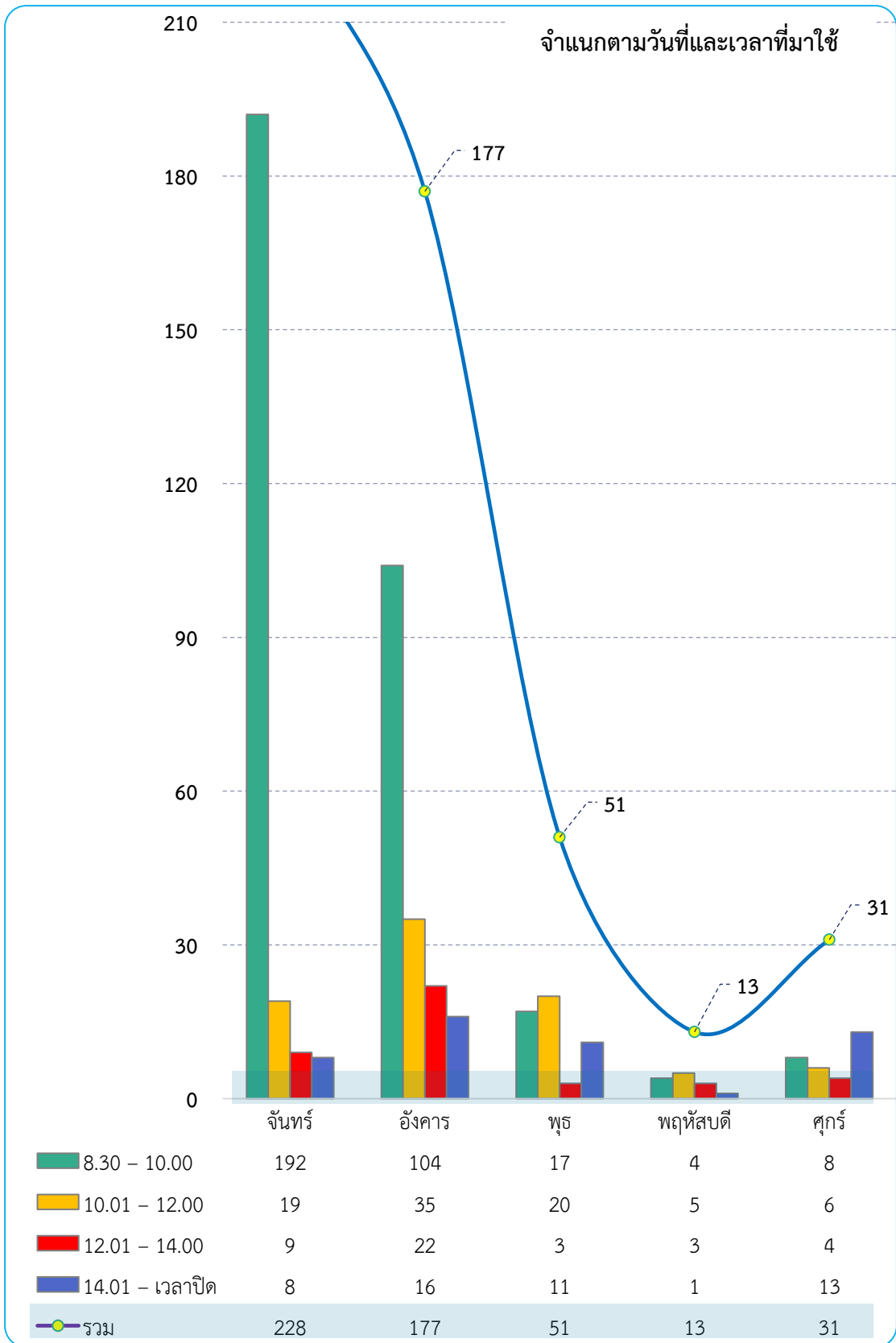
ตารางที่ 4.3 จำนวนและร้อยละของกลุ่มตัวอย่างจำแนกตามวันที่และเวลาที่มาใช้บริการ

วัน	เวลา								รวม	
	8.30-10.00 น.		10.01-12.00 น.		12.01-14.00 น.		14.01-เวลาปิด			
	จำนวน	ร้อยละ	จำนวน	ร้อยละ	จำนวน	ร้อยละ	จำนวน	ร้อยละ	จำนวน	ร้อยละ
จันทร์	192	38.40	19	3.80	9	1.80	8	1.60	228	45.60
อังคาร	104	20.80	35	7.00	22	4.40	16	3.20	177	35.40
พุธ	17	3.40	20	4.00	3	0.60	11	2.20	51	10.20
พฤหัสบดี	4	0.80	5	1.00	3	0.60	1	0.20	13	2.60
ศุกร์	8	1.60	6	1.20	4	0.80	13	2.60	31	6.20
รวม	325	65.00	85	17.00	41	8.20	49	9.80	500	100.00

จากตารางที่ 4.3 แสดงว่ากลุ่มตัวอย่างมารับบริการในวันจันทร์มากที่สุด มีจำนวน 228 คน คิดเป็นร้อยละ 45.60 รองลงมา คือ วันอังคาร มีจำนวน 177 คน คิดเป็นร้อยละ 35.40 วันพุธ มีจำนวน 51 คน คิดเป็นร้อยละ 10.20 วันศุกร์ มีจำนวน 31 คน คิดเป็นร้อยละ 6.20 และ วันพฤหัสบดี มีจำนวน 13 คน คิดเป็นร้อยละ 2.60

สำหรับช่วงเวลาที่ผู้มาขอรับบริการมากที่สุด คือ ตั้งแต่เวลา 8.30 – 10.00 น. มีจำนวน 325 คน คิดเป็นร้อยละ 65.00 รองลงมา คือ ช่วงเวลา 10.01 – 12.00 น. มีจำนวน 85 คน คิดเป็นร้อยละ 17.00 ช่วงเวลา 14.01-เวลาปิด มีจำนวน 49 คน คิดเป็นร้อยละ 9.80 และช่วงเวลา 12.01-14.00 น. มีจำนวน 41 คน คิดเป็นร้อยละ 8.20

หากมองภาพรวม 3 อันดับแรกของช่วงวันเวลาที่กลุ่มตัวอย่างมาใช้บริการมากที่สุด คือ วันจันทร์ เวลา 8.30 – 10.00 น. มีจำนวนทั้งสิ้น 192 คน คิดเป็นร้อยละ 38.40 ของผู้รับบริการทั้งหมด รองลงมา คือ วันอังคาร เวลา 8.30 – 10.00 น. มีจำนวนทั้งสิ้น 104 คน คิดเป็นร้อยละ 20.80 และวันอังคาร เวลา 10.01 – 12.00 น. มีจำนวนทั้งสิ้น 35 คน คิดเป็นร้อยละ 7.00 แสดงดังแผนภูมิ

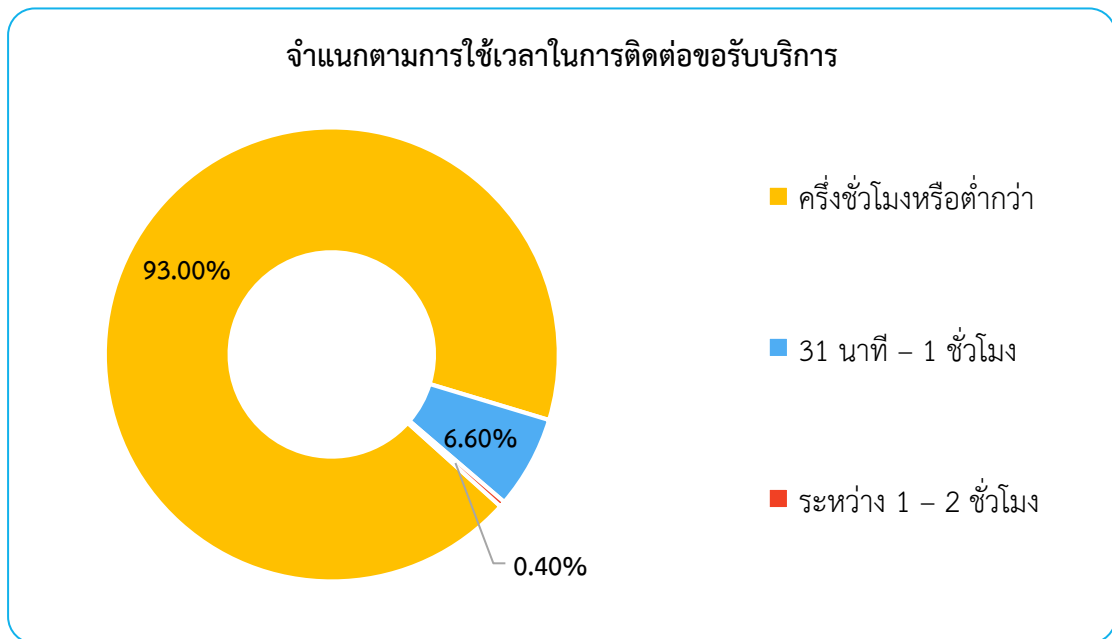


ภาพที่ 4.3 แผนภูมิร้อยละของกลุ่มตัวอย่างจำนวนตามวันที่และเวลาที่มาใช้บริการ

ตารางที่ 4.4 จำนวนและร้อยละของกลุ่มตัวอย่างจำแนกตามเวลาที่รอรับบริการสูงสุด

เวลารอรับบริการสูงสุด	จำนวน	ร้อยละ
ครึ่งชั่วโมงหรือต่ำกว่า	465	93.00
31 นาที – 1 ชั่วโมง	33	6.60
ระหว่าง 1 – 2 ชั่วโมง	2	0.40
ระหว่าง 2 – 3 ชั่วโมง	-	-
ระหว่าง 3 – 4 ชั่วโมง	-	-
มากกว่า 4 ชั่วโมง	-	-
รวม	500	100.00

จากตารางที่ 4.4 แสดงว่ากลุ่มตัวอย่างของผู้รับบริการส่วนใหญ่จะใช้เวลารอรับบริการครึ่งชั่วโมงหรือต่ำกว่า มีจำนวน 465 คน คิดเป็นร้อยละ 93.00 รองลงมา คือ ใช้เวลารอรับบริการ 31 นาที – 1 ชั่วโมง มีจำนวน 33 คน คิดเป็นร้อยละ 6.60 และใช้เวลารอรับบริการระหว่าง 1 – 2 ชั่วโมง มีจำนวน 2 คน คิดเป็นร้อยละ 0.40 คิดเป็นร้อยละ 0.20 แสดงดังแผนภูมิ



ภาพที่ 4.4 แผนภูมิร้อยละของกลุ่มตัวอย่างจำแนกตามการใช้เวลาในการติดต่อขอรับบริการ

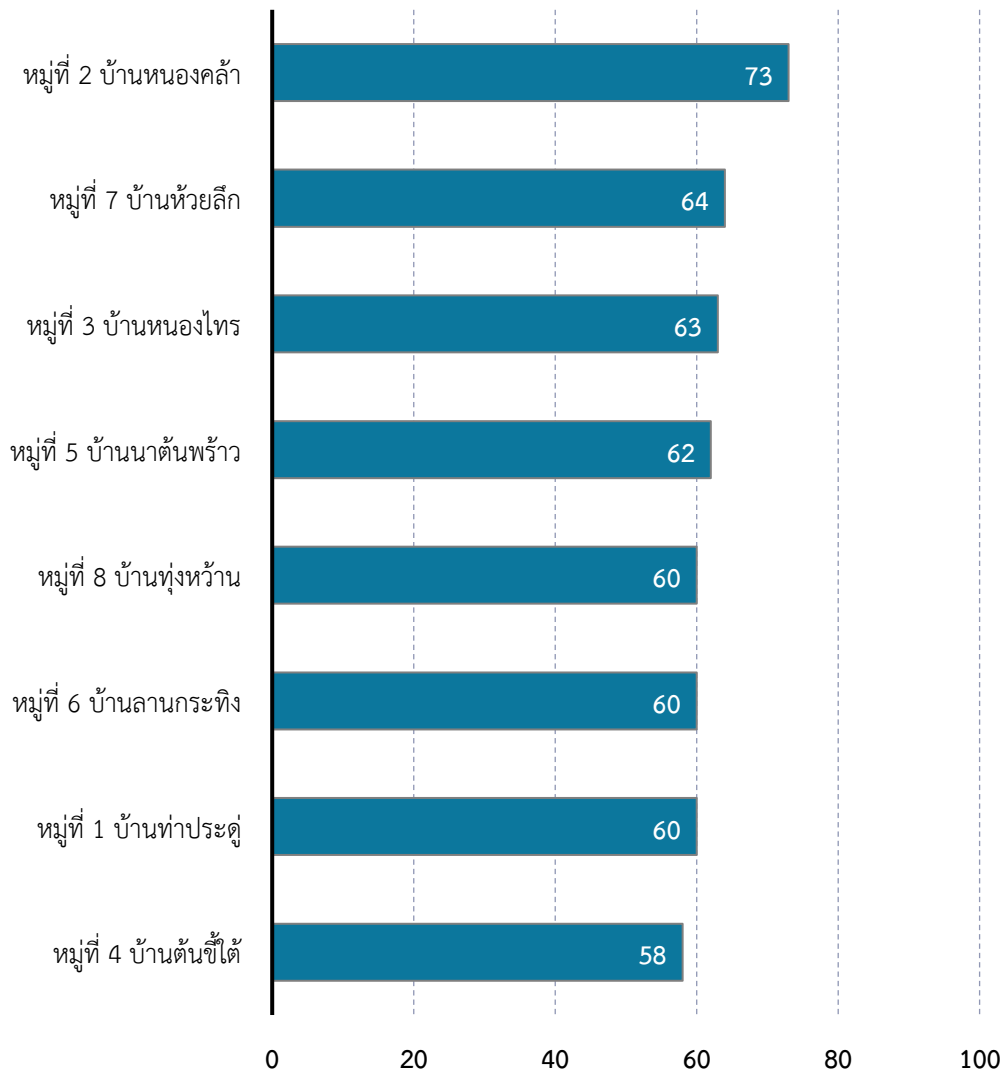
ส่วนที่ 2 ข้อมูลส่วนบุคคล

ตารางที่ 4.5 จำนวนและร้อยละของกลุ่มตัวอย่างจำแนกตามสถานที่ทำงานหรือที่พักอาศัย

สถานที่ทำงานหรือที่พักอาศัย	จำนวน	ร้อยละ
หมู่ที่ 1 บ้านท่าประดู่	60	12.00
หมู่ที่ 2 บ้านหนองคล้า	73	14.60
หมู่ที่ 3 บ้านหนองไทร	63	12.60
หมู่ที่ 4 บ้านต้นขี้ไต้	58	11.60
หมู่ที่ 5 บ้านนาต้นพรวัว	62	12.40
หมู่ที่ 6 บ้านลานกระทิง	60	12.00
หมู่ที่ 7 บ้านห้วยลึก	64	12.80
หมู่ที่ 8 บ้านทุ่งหว้าน	60	12.00
รวม	500	100.00

จากตารางที่ 4.5 แสดงกลุ่มตัวอย่างของผู้รับบริการพักอาศัยหรือทำงานอยู่ในเขตองค์การบริหารส่วนตำบลทุ่งต่อ คือ หมู่ที่ 1 บ้านท่าประดู่ มีจำนวน 60 คน คิดเป็นร้อยละ 12.00 หมู่ที่ 2 บ้านหนองคล้า มีจำนวน 73 คน คิดเป็นร้อยละ 14.60 หมู่ที่ 3 บ้านหนองไทร มีจำนวน 63 คน คิดเป็นร้อยละ 12.60 หมู่ที่ 4 บ้านต้นขี้ไต้ มีจำนวน 58 คน คิดเป็นร้อยละ 11.60 หมู่ที่ 5 บ้านนาต้นพรวัว มีจำนวน 62 คน คิดเป็นร้อยละ 12.40 หมู่ที่ 6 บ้านลานกระทิง มีจำนวน 60 คน คิดเป็นร้อยละ 12.00 หมู่ที่ 7 บ้านห้วยลึก มีจำนวน 64 คน คิดเป็นร้อยละ 12.80 และหมู่ที่ 8 บ้านทุ่งหว้าน มีจำนวน 60 คน คิดเป็นร้อยละ 12.00

จำแนกตามสถานที่ทำงานหรือที่พักอาศัย
(เรียงลำดับกลุ่มตัวอย่างจากจำนวนมากไปน้อย)



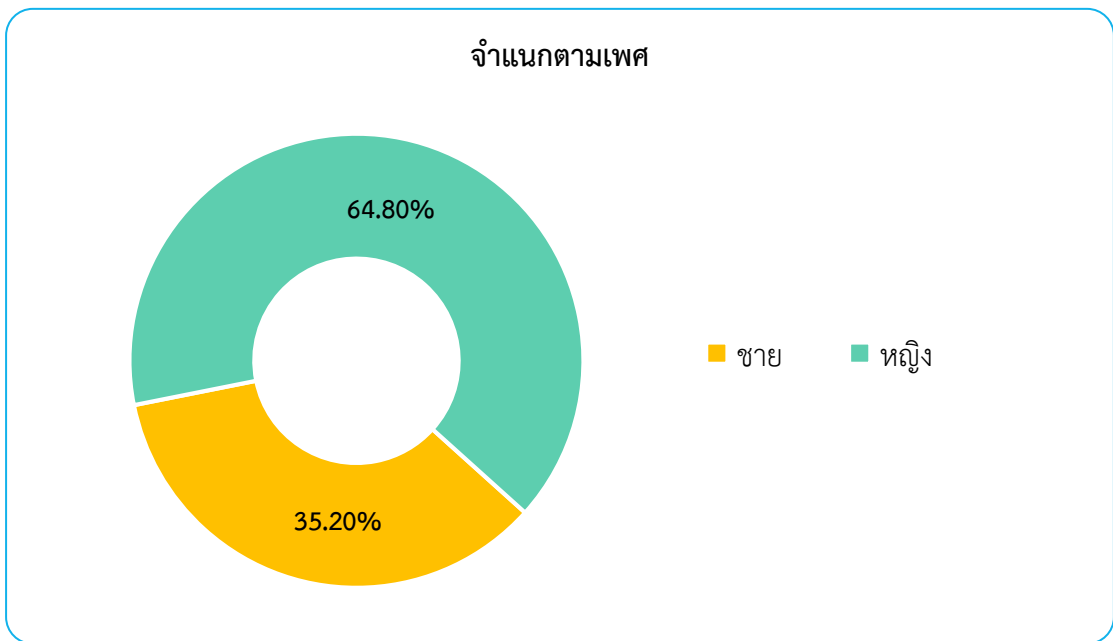
ภาพที่ 4.5 แผนภูมิแสดงจำนวนของกลุ่มตัวอย่างจำแนกตามสถานที่ทำงานหรือที่พักอาศัย

ตารางที่ 4.6 จำนวนและร้อยละของกลุ่มตัวอย่างจำแนกตามข้อมูลส่วนบุคคล

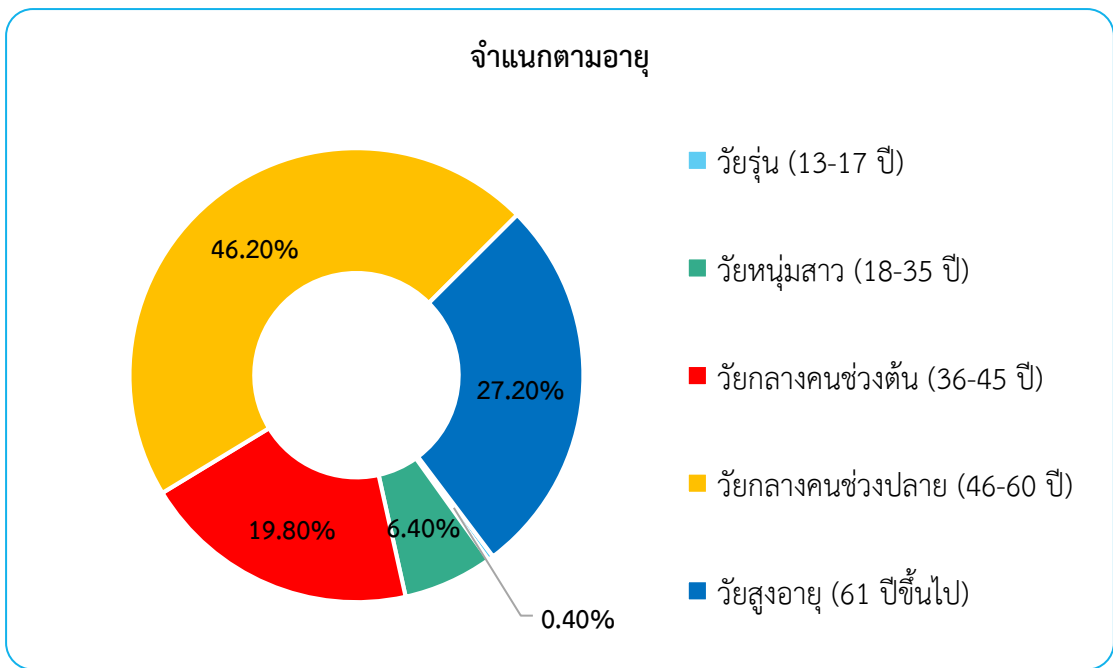
ข้อมูลส่วนบุคคล (n = 500)	จำนวน	ร้อยละ
เพศ		
ชาย	176	35.20
หญิง	324	64.80
อายุ		
วัยรุ่น (13 – 17 ปี)	2	0.40
วัยหนุ่มสาว (18 – 35 ปี)	32	6.40
วัยกลางคนช่วงต้น (36 – 45 ปี)	99	19.80
วัยกลางคนช่วงปลาย (46 – 60 ปี)	231	46.20
วัยสูงอายุ (61 ปีขึ้นไป)	136	27.20
สถานภาพสมรส		
โสด	45	9.00
สมรส	401	80.20
หม้าย/หย่า/แยกกันอยู่	54	10.80
ระดับการศึกษา		
ไม่รู้หนังสือ	7	1.40
ประถมศึกษาหรือเทียบเท่า	234	46.80
มัธยมศึกษาตอนต้นหรือเทียบเท่า	61	12.20
มัธยมศึกษาตอนปลาย ปวช. หรือเทียบเท่า	121	24.20
อนุปริญญา ปวส. หรือเทียบเท่า	46	9.20
ปริญญาตรี	30	6.00
สูงกว่าปริญญาตรี	1	0.20
อาชีพหลัก		
นักเรียน/นักศึกษา	2	0.40
ค้าขาย/ธุรกิจส่วนตัว	109	21.80
พนักงานเอกชน	12	2.40
รับจ้างทั่วไป	50	10.00
เกษตรกร	257	51.40
ว่างงาน	32	6.40
แม่บ้าน/พ่อบ้าน/เกษียณ	28	5.60
รับราชการ/พนักงานของรัฐ/พนักงานรัฐวิสาหกิจ	10	2.00
อื่น ๆ	-	-
รายได้ต่อเดือน		
ไม่มีรายได้	42	8.40
ไม่เกิน 5,000 บาท	65	13.00
5,001 – 10,000 บาท	116	23.20
10,001 – 15,000 บาท	113	22.60

ข้อมูลส่วนบุคคล (n = 500)	จำนวน	ร้อยละ
15,001 – 20,000 บาท	135	27.00
20,001 – 25,000 บาท	23	4.60
25,001 – 30,000 บาท	5	1.00
30,000 บาทขึ้นไป	1	0.20

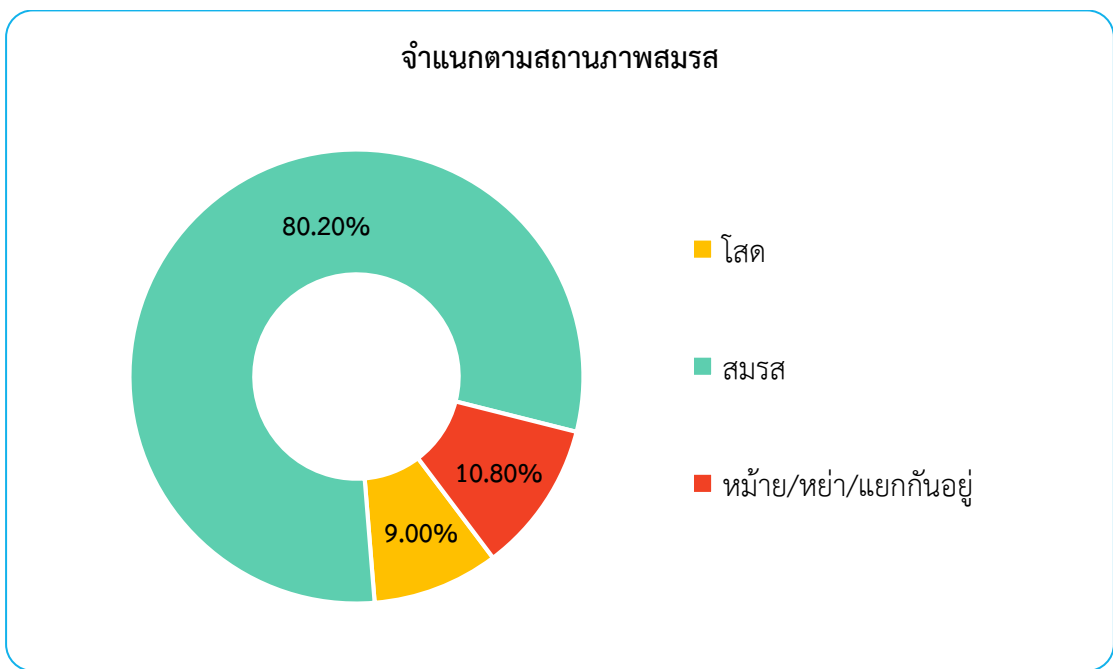
จากตารางที่ 4.6 แสดงว่ากลุ่มตัวอย่างมีจำนวนเพศหญิงมากกว่าเพศชาย ส่วนใหญ่มีอายุอยู่ในช่วงวัยกลางคนช่วงปลาย (46 – 60 ปี) มีสถานภาพสมรส มีการศึกษาในระดับประถมศึกษา/เทียบเท่า ประกอบอาชีพเกษตรกรมากที่สุด และมีรายได้ในช่วง 15,001-20,000 บาท แสดงดังแผนภูมิ



ภาพที่ 4.6 แผนภูมิร้อยละของกลุ่มตัวอย่างจำแนกตามเพศ

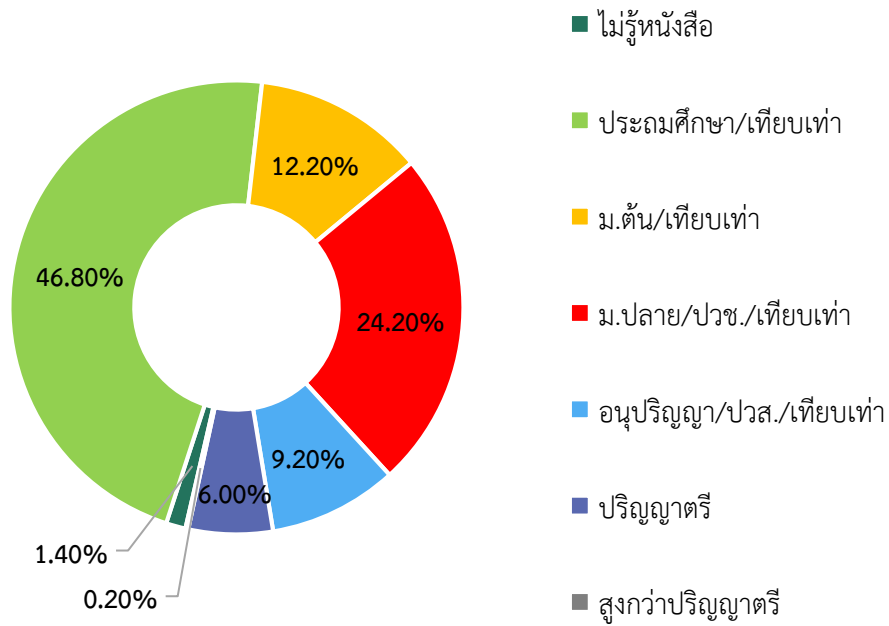


ภาพที่ 4.7 แผนภูมิร้อยละของกลุ่มตัวอย่างจำแนกตามอายุ



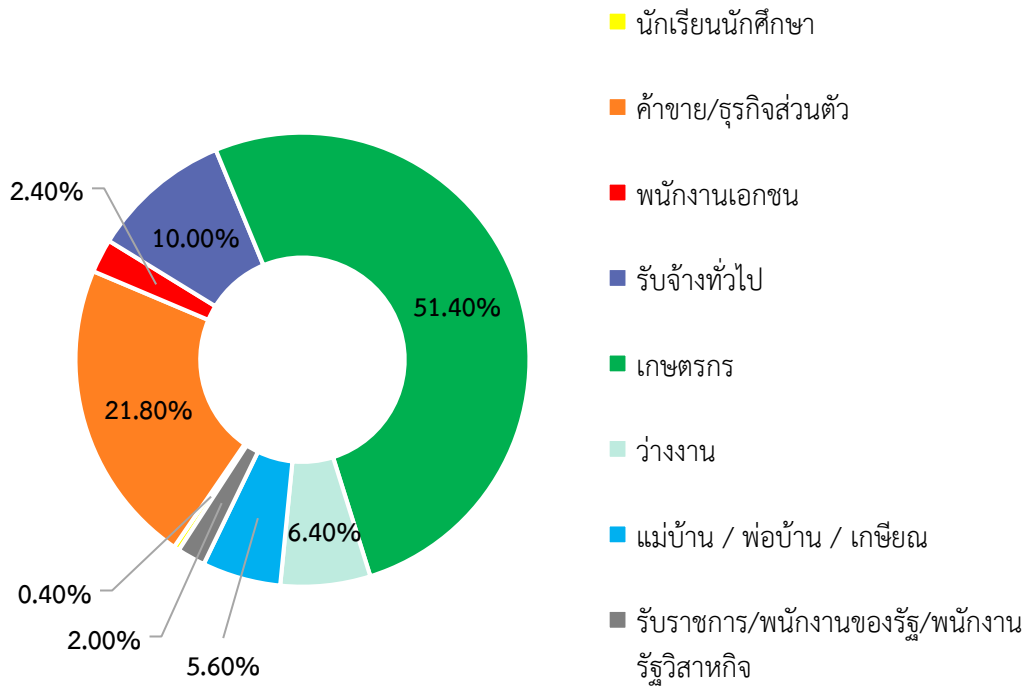
ภาพที่ 4.8 แผนภูมิร้อยละของกลุ่มตัวอย่างจำแนกตามสถานภาพ

จำแนกตามระดับการศึกษา



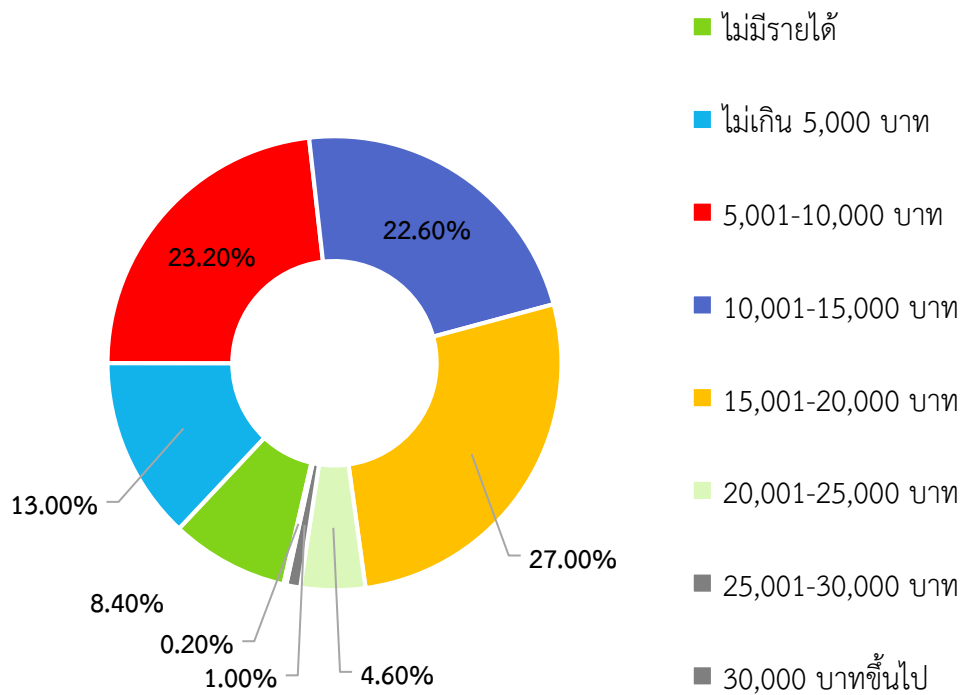
ภาพที่ 4.9 แผนภูมิร้อยละของกลุ่มตัวอย่างจำแนกตามระดับการศึกษา

จำแนกตามอาชีพ



ภาพที่ 4.10 แผนภูมิร้อยละของกลุ่มตัวอย่างจำแนกตามอาชีพ

จำแนกตามรายได้ต่อเดือน



ภาพที่ 4.11 แผนภูมิร้อยละของกลุ่มตัวอย่างจำแนกตามรายได้ต่อเดือน

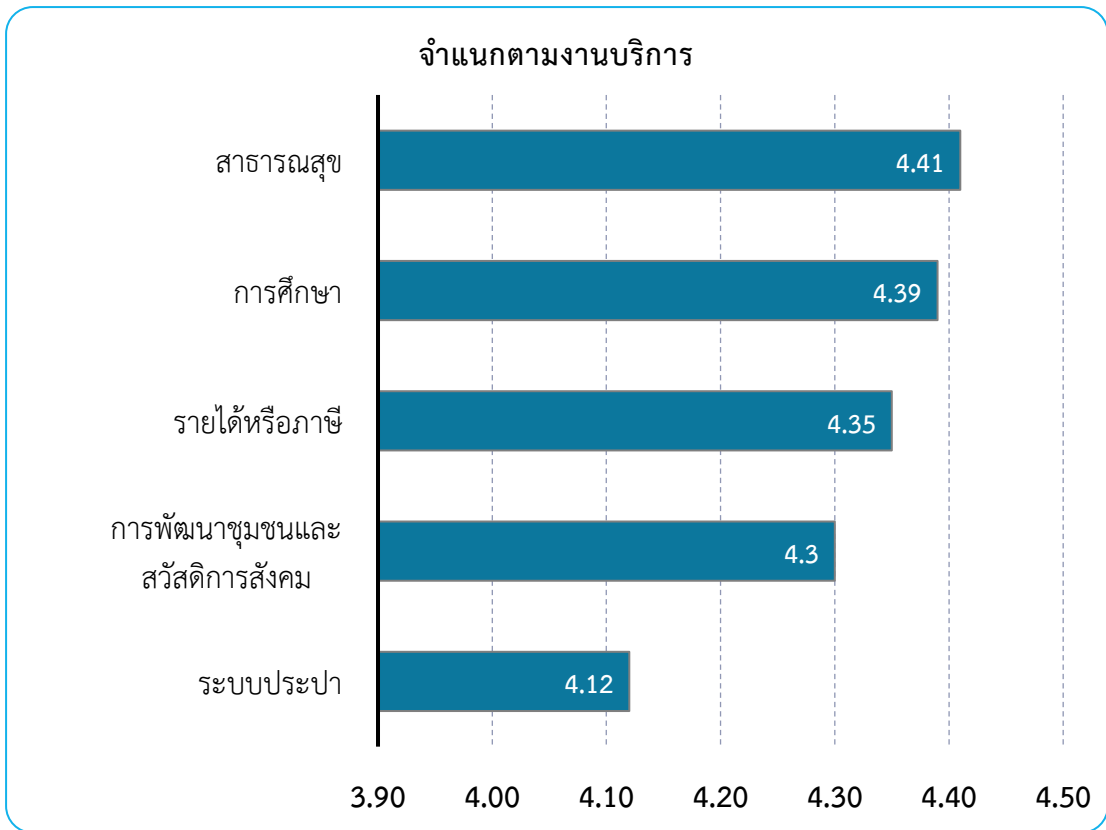
ส่วนที่ 3 ความพึงพอใจต่อการให้บริการ

ตารางที่ 4.7 ระดับความพึงพอใจในภาพรวมจำแนกตามงานบริการ

งานบริการ (n = 500)	\bar{X}	SD	ร้อยละ	แปลผล
ระบบประปา	4.12	0.70	82.40	มาก
การศึกษา	4.39	0.28	87.80	มากที่สุด
รายได้หรือภาษี	4.35	0.25	87.00	มากที่สุด
การพัฒนาชุมชนและสวัสดิการสังคม	4.30	0.40	86.00	มากที่สุด
สาธารณสุข	4.41	0.38	88.20	มากที่สุด
รวม	4.31	0.40	86.20	มากที่สุด

จากตารางที่ 4.7 แสดงระดับความพึงพอใจของกลุ่มตัวอย่าง พบว่า ในภาพรวมผู้รับบริการมีความพึงพอใจอยู่ในระดับมากที่สุด โดยมีค่าเฉลี่ย 4.31 ส่วนเบี่ยงเบนมาตรฐาน 0.40 คิดเป็นร้อยละของระดับความพึงพอใจเท่ากับ 86.20 และเมื่อพิจารณาเป็นรายด้าน พบว่า

1. งานที่ผู้รับบริการมีความพึงพอใจสูงสุด คือ **ด้านสาธารณสุข** อยู่ในระดับมากที่สุด โดยมีค่าเฉลี่ย 4.41 ส่วนเบี่ยงเบนมาตรฐาน 0.38 คิดเป็นร้อยละของระดับความพึงพอใจเท่ากับ 88.20
2. งานที่ผู้รับบริการมีความพึงพอใจเป็นอันดับที่สอง คือ **ด้านการศึกษา** อยู่ในระดับมากที่สุด โดยมีค่าเฉลี่ย 4.39 ส่วนเบี่ยงเบนมาตรฐาน 0.28 คิดเป็นร้อยละของระดับความพึงพอใจเท่ากับ 87.80
3. งานที่ผู้รับบริการมีความพึงพอใจเป็นอันดับที่สาม คือ **ด้านรายได้หรือภาษี** อยู่ในระดับมากที่สุด โดยมีค่าเฉลี่ย 4.35 ส่วนเบี่ยงเบนมาตรฐาน 0.25 คิดเป็นร้อยละของระดับความพึงพอใจเท่ากับ 87.00
4. งานที่ผู้รับบริการมีความพึงพอใจเป็นอันดับที่สี่ คือ **ด้านการพัฒนาชุมชนและสวัสดิการสังคม** อยู่ในระดับมากที่สุด โดยมีค่าเฉลี่ย 4.30 ส่วนเบี่ยงเบนมาตรฐาน 0.40 คิดเป็นร้อยละของระดับความพึงพอใจเท่ากับ 86.00
5. งานที่ผู้รับบริการมีความพึงพอใจต่ำที่สุด คือ **ด้านระบบประปา** อยู่ในระดับมาก โดยมีค่าเฉลี่ย 4.12 ส่วนเบี่ยงเบนมาตรฐาน 0.70 คิดเป็นร้อยละของระดับความพึงพอใจเท่ากับ 82.40



ภาพที่ 4.12 แผนภูมิระดับความพึงพอใจในภาพรวมจำแนกตามงานบริการ

ตารางที่ 4.8 ระดับความพึงพอใจในภาพรวมจำแนกตามองค์ประกอบการให้บริการ

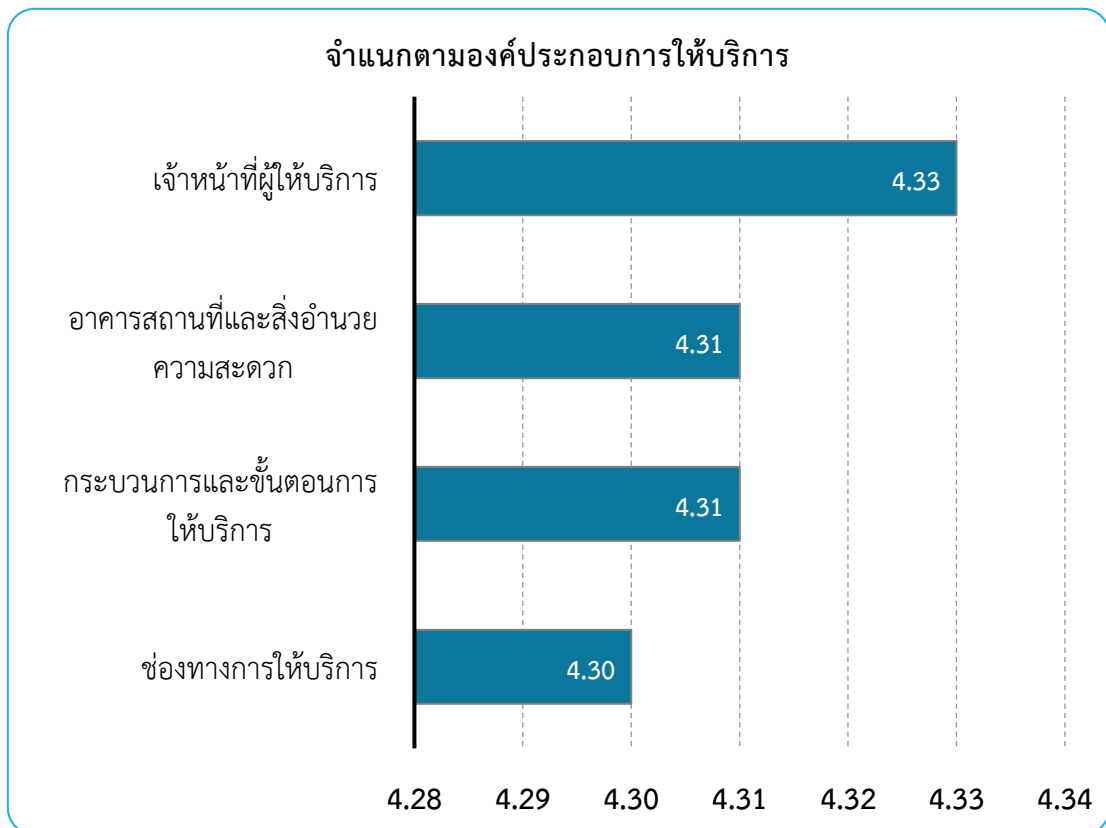
ประเด็น (n = 500)	\bar{X}	SD	ร้อยละ	แปลผล
กระบวนการและขั้นตอนการให้บริการ	4.31	0.66	86.20	มากที่สุด
ช่องทางการให้บริการ	4.30	0.65	86.00	มากที่สุด
เจ้าหน้าที่ผู้ให้บริการ	4.33	0.64	86.60	มากที่สุด
อาคารสถานที่และสิ่งอำนวยความสะดวก	4.31	0.62	86.20	มากที่สุด

จากตารางที่ 4.8 แสดงระดับความพึงพอใจในภาพรวมของกลุ่มตัวอย่างจำแนกตามองค์ประกอบในการให้บริการ พบว่า

1. ด้านที่ผู้รับบริการมีความพึงพอใจสูงสุด คือ **เจ้าหน้าที่ผู้ให้บริการ** อยู่ในระดับมากที่สุด โดยมีค่าเฉลี่ย 4.33 ส่วนเบี่ยงเบนมาตรฐาน 0.64 คิดเป็นร้อยละของระดับความพึงพอใจเท่ากับ 86.60

2. ด้านที่ผู้รับบริการมีความพึงพอใจเป็นอันดับที่สอง คือ **กระบวนการและขั้นตอนการให้บริการ / อาคารสถานที่และสิ่งอำนวยความสะดวก** อยู่ในระดับมากที่สุด โดยมีค่าเฉลี่ย 4.31 ส่วนเบี่ยงเบนมาตรฐาน 0.66 และ 0.62 ตามลำดับ คิดเป็นร้อยละของระดับความพึงพอใจเท่ากับ 86.20

3. ด้านที่ผู้รับบริการมีความพึงพอใจต่ำที่สุด คือ **ช่องทางการให้บริการ** อยู่ในระดับมากที่สุด โดยมีค่าเฉลี่ย 4.30 ส่วนเบี่ยงเบนมาตรฐาน 0.65 คิดเป็นร้อยละของระดับความพึงพอใจเท่ากับ 86.00



ภาพที่ 4.13 แผนภูมิระดับความพึงพอใจในภาพรวมจำแนกตามองค์ประกอบการให้บริการ

ตารางที่ 4.9 ระดับความพึงพอใจต่องานบริการด้านระบบประปา

ประเด็น (n = 100)	\bar{X}	SD	ร้อยละ	แปลผล
1. ความพึงพอใจต่อกระบวนการและขั้นตอนการให้บริการ	4.11	0.78	82.20	มาก
1.1 มีการติดป้ายประกาศ หรือแจ้งข้อมูล หรือประชาสัมพันธ์ การขออนุญาตใช้น้ำประปาหมู่บ้าน ให้ประชาชนรับทราบอย่างทั่วถึง	3.72	0.70	74.40	มาก
1.2 การจัดลำดับขั้นตอนการให้บริการ การขออนุญาตใช้น้ำประปาหมู่บ้านอย่างชัดเจนตามที่ประกาศไว้	3.67	0.65	73.40	มาก
1.3 มีการซ่อมแซม/ปรับปรุง ประปาหมู่บ้านอย่างครอบคลุมและทั่วถึง	3.61	0.69	72.20	มาก
1.4 แบบฟอร์มขอรับบริการ การขออนุญาตใช้น้ำประปาหมู่บ้าน มีความกระชับ เข้าใจง่าย หรือมีตัวอย่างการกรอกข้อมูล	3.79	0.62	75.80	มาก
1.5 ความรวดเร็วในกระบวนการให้บริการ	3.71	0.66	74.20	มาก
2. ความพึงพอใจต่อช่องทางการให้บริการ	4.14	0.74	82.80	มาก
2.1 ช่องทางการให้บริการเพียงพอต่อผู้ใช้บริการ	3.79	0.67	75.80	มาก
2.2 มีกล่องเพื่อรับฟังความคิดเห็นและข้อคิดเห็นในการให้บริการ	3.61	0.68	72.20	มาก
2.3 มีการประชาสัมพันธ์ข่าวสารผ่านช่องทางสื่อออนไลน์และเอกสารต่าง ๆ	3.58	0.68	71.60	มาก
2.4 มีช่องทางการให้บริการมากกว่า 1 ช่องทาง	3.68	0.68	73.60	มาก
2.5 เข้าถึงช่องทางการให้บริการที่รวดเร็วและสะดวก	3.59	0.67	71.80	มาก
3. ความพึงพอใจต่อเจ้าหน้าที่ผู้ให้บริการ	4.17	0.73	83.40	มาก
3.1 เจ้าหน้าที่พูดจาสุภาพ อธิบายดี แต่งกายสุภาพวางตัวเรียบร้อยเหมาะสม	4.13	0.63	82.60	มาก
3.2 เจ้าหน้าที่ให้บริการวางตัวเหมาะสมกับการปฏิบัติหน้าที่	4.09	0.64	81.80	มาก
3.3 เจ้าหน้าที่ให้บริการด้วยความเอาใจใส่ กระตือรือร้น เต็มใจและมีความพร้อมในการให้บริการ	4.03	0.69	80.60	มาก
3.4 เจ้าหน้าที่มีความรู้ความสามารถในด้านของการให้บริการ ให้บริการด้วยความเสมอภาคไม่เลือกปฏิบัติ	4.06	0.66	81.20	มาก
3.5 เจ้าหน้าที่ให้บริการด้วยความซื่อสัตย์สุจริตในการปฏิบัติหน้าที่	4.06	0.62	81.20	มาก
4. ความพึงพอใจต่ออาคารสถานที่และสิ่งอำนวยความสะดวก	4.07	0.75	81.40	มาก
4.1 สถานที่ตั้งของหน่วยงานสะดวกในการเดินทางมารับบริการ	4.18	0.58	83.60	มาก
4.2 การจัดสถานที่และอุปกรณ์มีความเป็นระเบียบ สะดวกต่อการใช้บริการ	4.12	0.61	82.40	มาก
4.3 ความเพียงพอของสิ่งอำนวยความสะดวก เช่น ที่จอดรถ ห้องน้ำที่นึ่งคอยบริการ	4.06	0.66	81.20	มาก
4.4 อุปกรณ์และเครื่องมือในการให้บริการมีความสะดวกและทันสมัย	3.98	0.75	79.60	มาก
4.5 ความสะดวกของสถานที่โดยรวม	3.99	0.72	79.80	มาก
ภาพรวม	4.12	0.70	82.40	มาก

จากตารางที่ 4.9 แสดงระดับความพึงพอใจจากการขอรับบริการด้านระบบประปา โดยภาพรวมพบว่า ผู้รับบริการมีความพึงพอใจในระดับมาก โดยมีค่าเฉลี่ย 4.12 ส่วนเบี่ยงเบนมาตรฐาน 0.70 คิดเป็นร้อยละของระดับความพึงพอใจเท่ากับ 82.40

เมื่อพิจารณาเป็นรายด้าน พบว่า

1. ด้านที่ผู้รับบริการมีความพึงพอใจสูงสุด คือ **เจ้าหน้าที่ผู้ให้บริการ** มีความพึงพอใจโดยรวมในระดับมาก โดยมีค่าเฉลี่ย 4.17 ส่วนเบี่ยงเบนมาตรฐาน 0.73 คิดเป็นร้อยละของระดับความพึงพอใจเท่ากับ 83.40

2. ด้านที่ผู้รับบริการมีความพึงพอใจเป็นอันดับที่สอง คือ **ช่องทางการให้บริการ** มีความพึงพอใจโดยรวมในระดับมาก โดยมีค่าเฉลี่ย 4.14 ส่วนเบี่ยงเบนมาตรฐาน 0.74 คิดเป็นร้อยละของระดับความพึงพอใจเท่ากับ 82.80

3. ด้านที่ผู้รับบริการมีความพึงพอใจเป็นอันดับที่สาม คือ **กระบวนการและขั้นตอนการให้บริการ** มีความพึงพอใจโดยรวมในระดับมาก โดยมีค่าเฉลี่ย 4.11 ส่วนเบี่ยงเบนมาตรฐาน 0.78 คิดเป็นร้อยละของระดับความพึงพอใจเท่ากับ 82.20

4. ด้านที่ผู้รับบริการมีความพึงพอใจต่ำที่สุด คือ **อาคารสถานที่และสิ่งอำนวยความสะดวก** มีความพึงพอใจโดยรวมในระดับมาก โดยมีค่าเฉลี่ย 4.07 ส่วนเบี่ยงเบนมาตรฐาน 0.75 คิดเป็นร้อยละของระดับความพึงพอใจเท่ากับ 81.40

เมื่อพิจารณาเป็นรายข้อพบว่า ข้อที่ได้รับความพึงพอใจสูง 3 อันดับแรก คือ

1. **สถานที่ตั้งของหน่วยงานสะดวกในการเดินทางมารับบริการ** มีความพึงพอใจในระดับมาก โดยมีค่าเฉลี่ย 4.18 ส่วนเบี่ยงเบนมาตรฐาน 0.58 คิดเป็นร้อยละของระดับความพึงพอใจเท่ากับ 83.60

2. **เจ้าหน้าที่พูดจาสุภาพ อธิบายคดี แต่งกายสุภาพวางตัวเรียบร้อยเหมาะสม** มีความพึงพอใจในระดับมาก โดยมีค่าเฉลี่ย 4.13 ส่วนเบี่ยงเบนมาตรฐาน 0.63 คิดเป็นร้อยละของระดับความพึงพอใจเท่ากับ 82.60

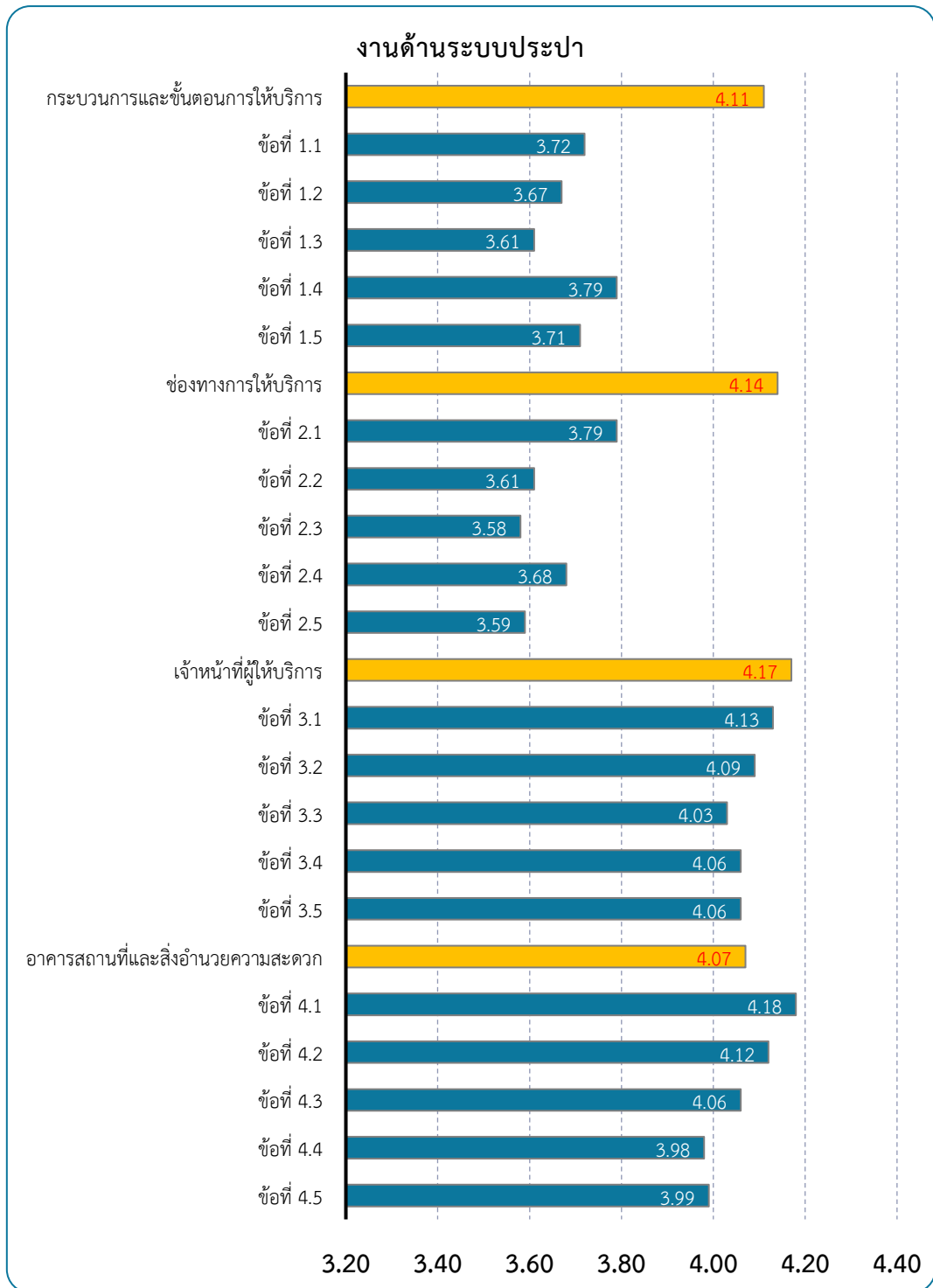
3. **การจัดสถานที่และอุปกรณ์มีความเป็นระเบียบ สะดวกต่อการใช้บริการ** มีความพึงพอใจในระดับมาก โดยมีค่าเฉลี่ย 4.12 ส่วนเบี่ยงเบนมาตรฐาน 0.61 คิดเป็นร้อยละของระดับความพึงพอใจเท่ากับ 82.40

ข้อที่ได้รับความพึงพอใจต่ำ 3 อันดับแรก คือ

1. **มีการประชาสัมพันธ์ข่าวสารผ่านช่องทางสื่อออนไลน์และเอกสารต่าง ๆ** มีความพึงพอใจในระดับมาก โดยมีค่าเฉลี่ย 3.58 ส่วนเบี่ยงเบนมาตรฐาน 0.68 คิดเป็นร้อยละของระดับความพึงพอใจเท่ากับ 71.60

2. **เข้าถึงช่องทางการให้บริการที่รวดเร็วและสะดวก** มีความพึงพอใจในระดับมาก โดยมีค่าเฉลี่ย 3.59 ส่วนเบี่ยงเบนมาตรฐาน 0.67 คิดเป็นร้อยละของระดับความพึงพอใจเท่ากับ 71.80

3. **มีการซ่อมแซม/ปรับปรุง ประปาหมู่บ้านอย่างครอบคลุมและทั่วถึง / มีกล่องเพื่อรับฟังความคิดเห็นและข้อคิดเห็นในการให้บริการ** มีความพึงพอใจในระดับมาก โดยมีค่าเฉลี่ย 3.61 ส่วนเบี่ยงเบนมาตรฐาน 0.69 และ 0.68 ตามลำดับ คิดเป็นร้อยละของระดับความพึงพอใจเท่ากับ 72.20



ภาพที่ 4.14 แผนภูมิแสดงระดับความพึงพอใจต่อการขอรับบริการด้านระบบประปา

ตารางที่ 4.10 ระดับความพึงพอใจต่องานบริการด้านการศึกษา (การพัฒนาเด็กปฐมวัย)

ประเด็น (n = 100)	\bar{X}	SD	ร้อยละ	แปลผล
1. ความพึงพอใจต่อกระบวนการและขั้นตอนการให้บริการ	4.40	0.46	88.00	มากที่สุด
1.1 มีการแจ้งขั้นตอนการรับสมัคร และระเบียบการรับสมัครอย่างชัดเจน	4.15	0.59	83.00	มาก
1.2 มีกระบวนการรับสมัครเด็กนักเรียนที่โปร่งใสและเป็นธรรม	4.16	0.55	83.20	มาก
1.3 มีการแจ้งปฏิทินการจัดกิจกรรมให้ผู้ปกครองทราบ	4.20	0.55	84.00	มาก
1.4 มีการส่งบันทึกพัฒนาการนักเรียนให้ผู้ปกครองรับทราบอย่างต่อเนื่อง	4.17	0.55	83.40	มาก
1.5 ความรวดเร็วในการให้บริการหรือให้ข้อมูลการดำเนินงานของศูนย์พัฒนาเด็กเล็ก	4.17	0.53	83.40	มาก
2. ความพึงพอใจต่อช่องทางการให้บริการ	4.43	0.48	88.60	มากที่สุด
2.1 ช่องทางการให้บริการเพียงพอต่อผู้ใช้บริการ	4.13	0.51	82.60	มาก
2.2 มีกล่องเพื่อรับฟังความคิดเห็นและข้อคิดเห็นในการให้บริการ	4.09	0.57	81.80	มาก
2.3 มีการประชาสัมพันธ์ข่าวสารผ่านช่องทางสื่อออนไลน์และเอกสารต่าง ๆ	4.07	0.52	81.40	มาก
2.4 มีช่องทางการให้บริการมากกว่า 1 ช่องทาง	4.06	0.51	81.20	มาก
2.5 เข้าถึงช่องทางการให้บริการที่รวดเร็วและสะดวก	4.09	0.49	81.80	มาก
3. ความพึงพอใจต่อเจ้าหน้าที่ผู้ให้บริการ	4.27	0.42	85.40	มากที่สุด
3.1 เจ้าหน้าที่พูดจาสุภาพ อารมณ์ดี แต่งกายสุภาพวางตัวเรียบร้อยเหมาะสม	4.40	0.60	88.00	มากที่สุด
3.2 เจ้าหน้าที่ให้บริการวางตัวเหมาะสมกับการปฏิบัติหน้าที่	4.30	0.61	86.00	มากที่สุด
3.3 เจ้าหน้าที่ให้บริการด้วยความเอาใจใส่ กระตือรือร้น เต็มใจและมีความพร้อมในการให้บริการ	4.28	0.64	85.60	มากที่สุด
3.4 เจ้าหน้าที่มีความรู้ความสามารถในด้านการให้บริการให้บริการด้วยความเสมอภาคไม่เลือกปฏิบัติ	4.30	0.63	86.00	มากที่สุด
3.5 เจ้าหน้าที่ให้บริการด้วยความซื่อสัตย์สุจริตในการปฏิบัติหน้าที่	4.30	0.58	86.00	มากที่สุด
4. ความพึงพอใจต่ออาคารสถานที่และสิ่งอำนวยความสะดวก	4.47	0.45	89.40	มากที่สุด
4.1 ป้าย/สัญลักษณ์/ประชาสัมพันธ์ บอกจุดบริการ และจุดรับส่งเด็กอย่างชัดเจน	4.34	0.57	86.80	มากที่สุด
4.2 มีการจัดพื้นที่ให้เป็นจุดรับส่ง จุดให้บริการข้อมูลแก่ผู้ปกครองที่เหมาะสมและเข้าถึงได้สะดวก	4.34	0.57	86.80	มากที่สุด
4.3 ความเพียงพอของอุปกรณ์ ของเล่น เครื่องเล่นสนาม มุมพัฒนาการต่าง ๆ สื่อ หนังสือ วัสดุการเรียนการสอนอย่างเหมาะสมกับจำนวนเด็กเล็ก และแต่ละช่วงวัยของเด็กเล็ก	4.24	0.61	84.80	มากที่สุด
4.4 ความเพียงพอของสิ่งอำนวยความสะดวกอื่น ๆ ได้แก่ อาหารที่ถูกต้องตามหลักโภชนาการแก่เด็ก พื้นที่สำหรับนอนกลางวัน ห้องสุขา น้ำดื่ม ที่นั่งรอรับบริการของผู้ปกครอง เป็นต้น	4.24	0.59	84.80	มากที่สุด
4.5 ความสะดวกของสถานที่โดยรวม	4.24	0.57	84.80	มากที่สุด
ภาพรวม	4.39	0.28	87.80	มากที่สุด

จากตารางที่ 4.10 แสดงระดับความพึงพอใจจากการขอรับบริการด้านการศึกษา (การพัฒนาเด็กปฐมวัย) โดยภาพรวมพบว่า ผู้รับบริการมีความพึงพอใจในระดับมากที่สุด โดยมีค่าเฉลี่ย 4.39 ส่วนเบี่ยงเบนมาตรฐาน 0.28 คิดเป็นร้อยละของระดับความพึงพอใจเท่ากับ 87.80

เมื่อพิจารณาเป็นรายด้าน พบว่า

1. ด้านที่ผู้รับบริการมีความพึงพอใจสูงสุด คือ **อาคารสถานที่และสิ่งอำนวยความสะดวก** มีความพึงพอใจโดยรวมในระดับมากที่สุด โดยมีค่าเฉลี่ย 4.47 ส่วนเบี่ยงเบนมาตรฐาน 0.45 คิดเป็นร้อยละของระดับความพึงพอใจเท่ากับ 89.40

2. ด้านที่ผู้รับบริการมีความพึงพอใจเป็นอันดับที่สอง คือ **ช่องทางการให้บริการ** มีความพึงพอใจโดยรวมในระดับมากที่สุด โดยมีค่าเฉลี่ย 4.43 ส่วนเบี่ยงเบนมาตรฐาน 0.48 คิดเป็นร้อยละของระดับความพึงพอใจเท่ากับ 88.60

3. ด้านที่ผู้รับบริการมีความพึงพอใจเป็นอันดับที่สาม คือ **กระบวนการและขั้นตอนการให้บริการ** มีความพึงพอใจโดยรวมในระดับมากที่สุด โดยมีค่าเฉลี่ย 4.40 ส่วนเบี่ยงเบนมาตรฐาน 0.46 คิดเป็นร้อยละของระดับความพึงพอใจเท่ากับ 88.00

4. ด้านที่ผู้รับบริการมีความพึงพอใจต่ำที่สุด คือ **เจ้าหน้าที่ผู้ให้บริการ** มีความพึงพอใจโดยรวมในระดับมากที่สุด โดยมีค่าเฉลี่ย 4.27 ส่วนเบี่ยงเบนมาตรฐาน 0.42 คิดเป็นร้อยละของระดับความพึงพอใจเท่ากับ 85.40

เมื่อพิจารณาเป็นรายข้อพบว่า ข้อที่ได้รับความพึงพอใจสูง 3 อันดับแรก คือ

1. **เจ้าหน้าที่พูดจาสุภาพ อธิบายดี แต่งกายสุภาพวางตัวเรียบร้อยเหมาะสม** มีความพึงพอใจในระดับมากที่สุด โดยมีค่าเฉลี่ย 4.40 ส่วนเบี่ยงเบนมาตรฐาน 0.60 คิดเป็นร้อยละของระดับความพึงพอใจเท่ากับ 88.00

2. **ป้าย/สัญลักษณ์/ประชาสัมพันธ์ บอกจุดบริการ และจุดรับส่งเด็กอย่างชัดเจน / มีการจัดพื้นที่ให้เป็นจุดรับส่ง จุดให้บริการข้อมูลแก่ผู้ปกครองที่เหมาะสมและเข้าถึงได้สะดวก** มีความพึงพอใจในระดับมากที่สุด โดยมีค่าเฉลี่ย 4.34 ส่วนเบี่ยงเบนมาตรฐาน 0.57 คิดเป็นร้อยละของระดับความพึงพอใจเท่ากับ 86.80

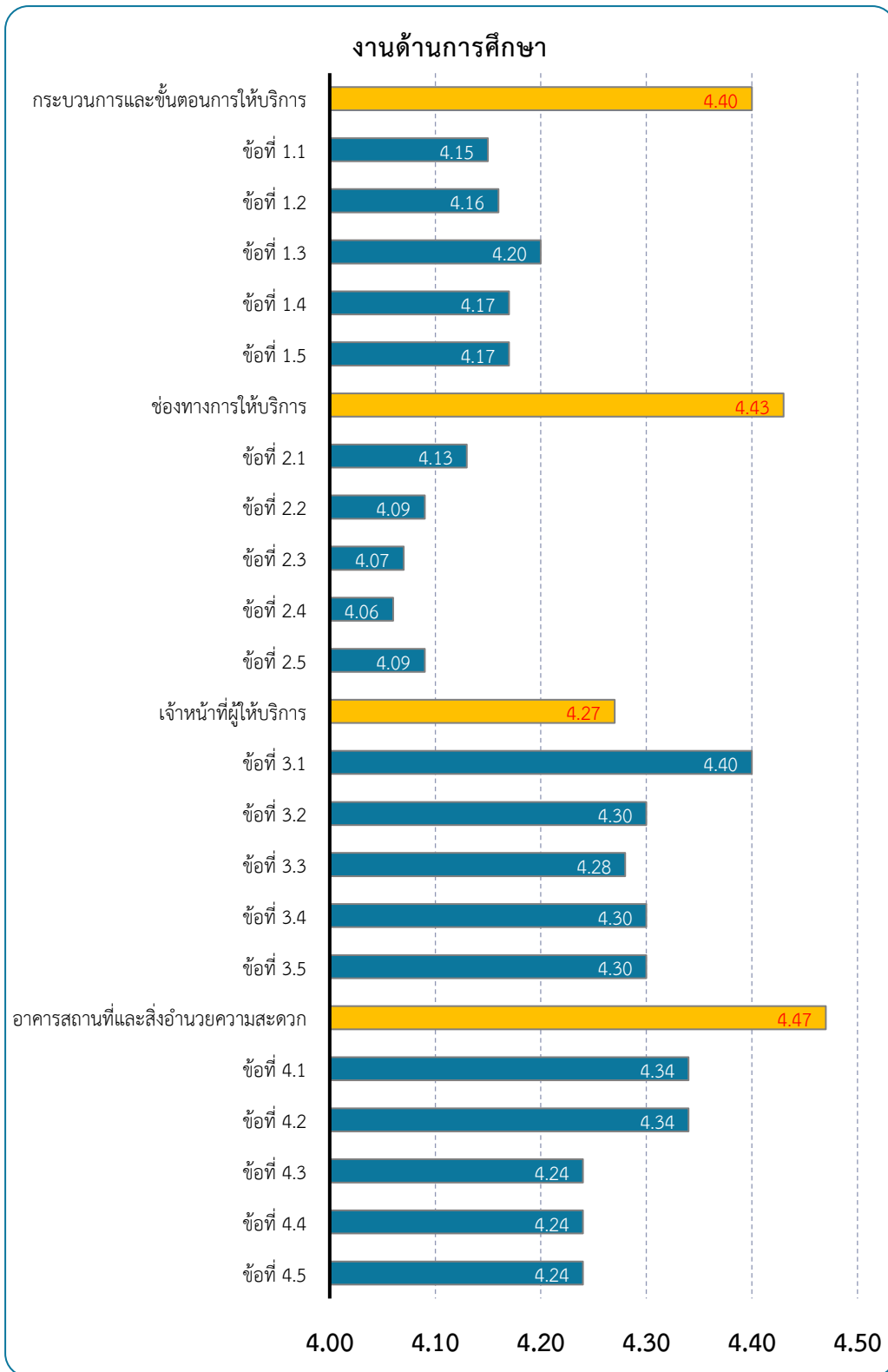
3. **เจ้าหน้าที่ให้บริการวางตัวเหมาะสมกับการปฏิบัติหน้าที่ / เจ้าหน้าที่มีความรู้ความสามารถในด้านของการให้บริการ ให้บริการด้วยความเสมอภาคไม่เลือกปฏิบัติ / เจ้าหน้าที่ให้บริการด้วยความซื่อสัตย์สุจริตในการปฏิบัติหน้าที่** มีความพึงพอใจในระดับมากที่สุด โดยมีค่าเฉลี่ย 4.30 ส่วนเบี่ยงเบนมาตรฐาน 0.61, 0.63 และ 0.58 ตามลำดับ คิดเป็นร้อยละของระดับความพึงพอใจเท่ากับ 86.00

ข้อที่ได้รับความพึงพอใจต่ำ 3 อันดับแรก คือ

1. **มีช่องทางการให้บริการมากกว่า 1 ช่องทาง** มีความพึงพอใจในระดับมาก โดยมีค่าเฉลี่ย 4.06 ส่วนเบี่ยงเบนมาตรฐาน 0.51 คิดเป็นร้อยละของระดับความพึงพอใจเท่ากับ 81.20

2. **มีการประชาสัมพันธ์ข่าวสารผ่านช่องทางสื่อออนไลน์และเอกสารต่าง ๆ** มีความพึงพอใจในระดับมาก โดยมีค่าเฉลี่ย 4.07 ส่วนเบี่ยงเบนมาตรฐาน 0.52 คิดเป็นร้อยละของระดับความพึงพอใจเท่ากับ 81.40

3. **มีกล่องเพื่อรับฟังความคิดเห็นและข้อคิดเห็นในการให้บริการ / เข้าถึงช่องทางการให้บริการที่รวดเร็วและสะดวก** มีความพึงพอใจในระดับมาก โดยมีค่าเฉลี่ย 4.09 ส่วนเบี่ยงเบนมาตรฐาน 0.57 คิดเป็นร้อยละของระดับความพึงพอใจเท่ากับ 81.80



ภาพที่ 4.15 แผนภูมิแสดงระดับความพึงพอใจต่อการขอรับบริการด้านการศึกษา

ตารางที่ 4.11 ระดับความพึงพอใจต่องานบริการด้านรายได้หรือภาษี
(โครงการจัดเก็บภาษีป้าย ภาษีบำรุงท้องที่ ภาษีโรงเรือน และที่ดิน)

ประเด็น (n = 100)	\bar{x}	SD	ร้อยละ	แปลผล
1. ความพึงพอใจต่อกระบวนการและขั้นตอนการให้บริการ	4.40	0.44	88.00	มากที่สุด
1.1 การให้บริการการจัดเก็บภาษีป้าย ภาษีบำรุงท้องที่ ภาษีโรงเรือน และที่ดินมีขั้นตอนการให้บริการมีระบบ ไม่ยุ่งยากซับซ้อน มีความชัดเจน	4.23	0.51	84.60	มากที่สุด
1.2 การให้บริการมีความสะดวกรวดเร็วในการให้บริการ	4.23	0.51	84.60	มากที่สุด
1.3 กระบวนการทำงานมีความชัดเจนในการอธิบาย ชี้แจง แนะนำขั้นตอนในการให้บริการ	4.23	0.49	84.60	มากที่สุด
1.4 หน่วยงานสามารถให้บริการตามผังลำดับขั้นตอนและระยะเวลาในการให้บริการอย่างชัดเจน	4.21	0.48	84.20	มากที่สุด
1.5 การให้บริการการจัดเก็บภาษีป้าย ภาษีบำรุงท้องที่ ภาษีโรงเรือน และที่ดิน มีระยะเวลาให้บริการเหมาะสม ตรงต่อความต้องการของผู้รับบริการ	4.21	0.50	84.20	มากที่สุด
2. ความพึงพอใจต่อช่องทางบริการ	4.31	0.52	86.20	มากที่สุด
2.1 ช่องทางการให้บริการรับชำระค่าการจัดเก็บภาษีป้าย ภาษีบำรุงท้องที่ ภาษีโรงเรือน และที่ดิน มีความเพียงพอต่อการรับบริการ	4.20	0.45	84.00	มาก
2.2 หน่วยงานกำหนดให้มีการรับฟังความคิดเห็นผ่านกล่องรับฟังข้อคิดเห็นในการให้บริการ	4.12	0.52	82.40	มาก
2.3 การให้บริการการจัดเก็บภาษีป้าย ภาษีบำรุงท้องที่ ภาษีโรงเรือน และที่ดิน มีการประชาสัมพันธ์ข่าวสารผ่านช่องทางสื่อออนไลน์และเอกสารต่าง ๆ ให้ประชาชนได้รับทราบ	4.11	0.47	82.20	มาก
2.4 การให้บริการการจัดเก็บภาษีป้าย ภาษีบำรุงท้องที่ ภาษีโรงเรือน และที่ดิน มีช่องทางการให้บริการมากกว่า 1 ช่องทาง	4.16	0.49	83.20	มาก
2.5 ประชาชนสามารถเข้าถึงช่องทางการให้บริการที่สะดวกและรวดเร็ว	4.16	0.44	83.20	มาก
3. ความพึงพอใจต่อเจ้าหน้าที่ผู้ให้บริการ	4.38	0.45	87.60	มากที่สุด
3.1 เจ้าหน้าที่พูดจาสุภาพ อธิบายดี แต่งกายสุภาพวางตัวเรียบร้อยเหมาะสม	4.51	0.58	90.20	มากที่สุด
3.2 เจ้าหน้าที่ให้บริการวางตัวเหมาะสมกับการปฏิบัติหน้าที่	4.40	0.57	88.00	มากที่สุด
3.3 เจ้าหน้าที่ให้บริการด้วยความเอาใจใส่ กระตือรือร้น เต็มใจและมีความพร้อมในการให้บริการ	4.38	0.56	87.60	มากที่สุด
3.4 เจ้าหน้าที่มีความรู้ความสามารถในด้านการให้บริการ ให้บริการด้วยความเสมอภาคไม่เลือกปฏิบัติ	4.37	0.58	87.40	มากที่สุด
3.5 เจ้าหน้าที่ให้บริการด้วยความซื่อสัตย์สุจริตในการปฏิบัติหน้าที่	4.36	0.56	87.20	มากที่สุด
4. ความพึงพอใจต่ออาคารสถานที่และสิ่งอำนวยความสะดวก	4.29	0.45	85.80	มากที่สุด
4.1 สถานที่ให้บริการรับชำระค่าภาษีป้าย ภาษีบำรุงท้องที่ ภาษีโรงเรือน และที่ดิน มีความสะดวกในการเดินทางมารับบริการ	4.50	0.50	90.00	มากที่สุด
4.2 การจัดสถานที่และอุปกรณ์ในการให้บริการมีความเป็นระเบียบ สะดวกต่อการใช้บริการ	4.45	0.50	89.00	มากที่สุด
4.3 ความเพียงพอของสิ่งอำนวยความสะดวก เช่น ที่จอดรถ ห้องน้ำ ที่นั่งคอยบริการ	4.39	0.49	87.80	มากที่สุด
4.4 อุปกรณ์และเครื่องมือในการให้บริการมีความสะดวกและทันสมัย	4.36	0.50	87.20	มากที่สุด
4.5 ความสะดวกของสถานที่โดยรวม	4.37	0.49	87.40	มากที่สุด
ภาพรวม	4.35	0.25	87.00	มากที่สุด

จากตารางที่ 4.11 แสดงระดับความพึงพอใจจากการขอรับบริการด้านรายได้หรือภาษี (โครงการจัดเก็บภาษีป้าย ภาษีบำรุงท้องที่ ภาษีโรงเรือน และที่ดิน) โดยภาพรวมพบว่า ผู้รับบริการมีความพึงพอใจในระดับมากที่สุด โดยมีค่าเฉลี่ย 4.35 ส่วนเบี่ยงเบนมาตรฐาน 0.25 คิดเป็นร้อยละของระดับความพึงพอใจเท่ากับ 87.00

เมื่อพิจารณาเป็นรายด้าน พบว่า

1. ด้านที่ผู้รับบริการมีความพึงพอใจสูงสุด คือ **กระบวนการและขั้นตอนการให้บริการ** มีความพึงพอใจโดยรวมในระดับมากที่สุด โดยมีค่าเฉลี่ย 4.40 ส่วนเบี่ยงเบนมาตรฐาน 0.44 คิดเป็นร้อยละของระดับความพึงพอใจเท่ากับ 88.00

2. ด้านที่ผู้รับบริการมีความพึงพอใจเป็นอันดับที่สอง คือ **เจ้าหน้าที่ผู้ให้บริการ** มีความพึงพอใจโดยรวมในระดับมากที่สุด โดยมีค่าเฉลี่ย 4.38 ส่วนเบี่ยงเบนมาตรฐาน 0.45 คิดเป็นร้อยละของระดับความพึงพอใจเท่ากับ 87.60

3. ด้านที่ผู้รับบริการมีความพึงพอใจเป็นอันดับที่สาม คือ **ช่องทางการให้บริการ** มีความพึงพอใจโดยรวมในระดับมากที่สุด โดยมีค่าเฉลี่ย 4.31 ส่วนเบี่ยงเบนมาตรฐาน 0.52 คิดเป็นร้อยละของระดับความพึงพอใจเท่ากับ 86.20

4. ด้านที่ผู้รับบริการมีความพึงพอใจต่ำที่สุด คือ **อาคารสถานที่และสิ่งอำนวยความสะดวก** มีความพึงพอใจโดยรวมในระดับมากที่สุด โดยมีค่าเฉลี่ย 4.29 ส่วนเบี่ยงเบนมาตรฐาน 0.45 คิดเป็นร้อยละของระดับความพึงพอใจเท่ากับ 85.80

เมื่อพิจารณาเป็นรายข้อพบว่า ข้อที่ได้รับความพึงพอใจสูง 3 อันดับแรก คือ

1. **เจ้าหน้าที่พูดจาสุภาพ อธิบายดี แต่งกายสุภาพวางตัวเรียบร้อยเหมาะสม** มีความพึงพอใจในระดับมากที่สุด โดยมีค่าเฉลี่ย 4.51 ส่วนเบี่ยงเบนมาตรฐาน 0.58 คิดเป็นร้อยละของระดับความพึงพอใจเท่ากับ 90.20

2. **สถานที่ให้บริการรับชำระค่าภาษีป้าย ภาษีบำรุงท้องที่ ภาษีโรงเรือน และที่ดิน มีความสะดวกในการเดินทางมารับบริการ** มีความพึงพอใจในระดับมากที่สุด โดยมีค่าเฉลี่ย 4.50 ส่วนเบี่ยงเบนมาตรฐาน 0.50 คิดเป็นร้อยละของระดับความพึงพอใจเท่ากับ 90.00

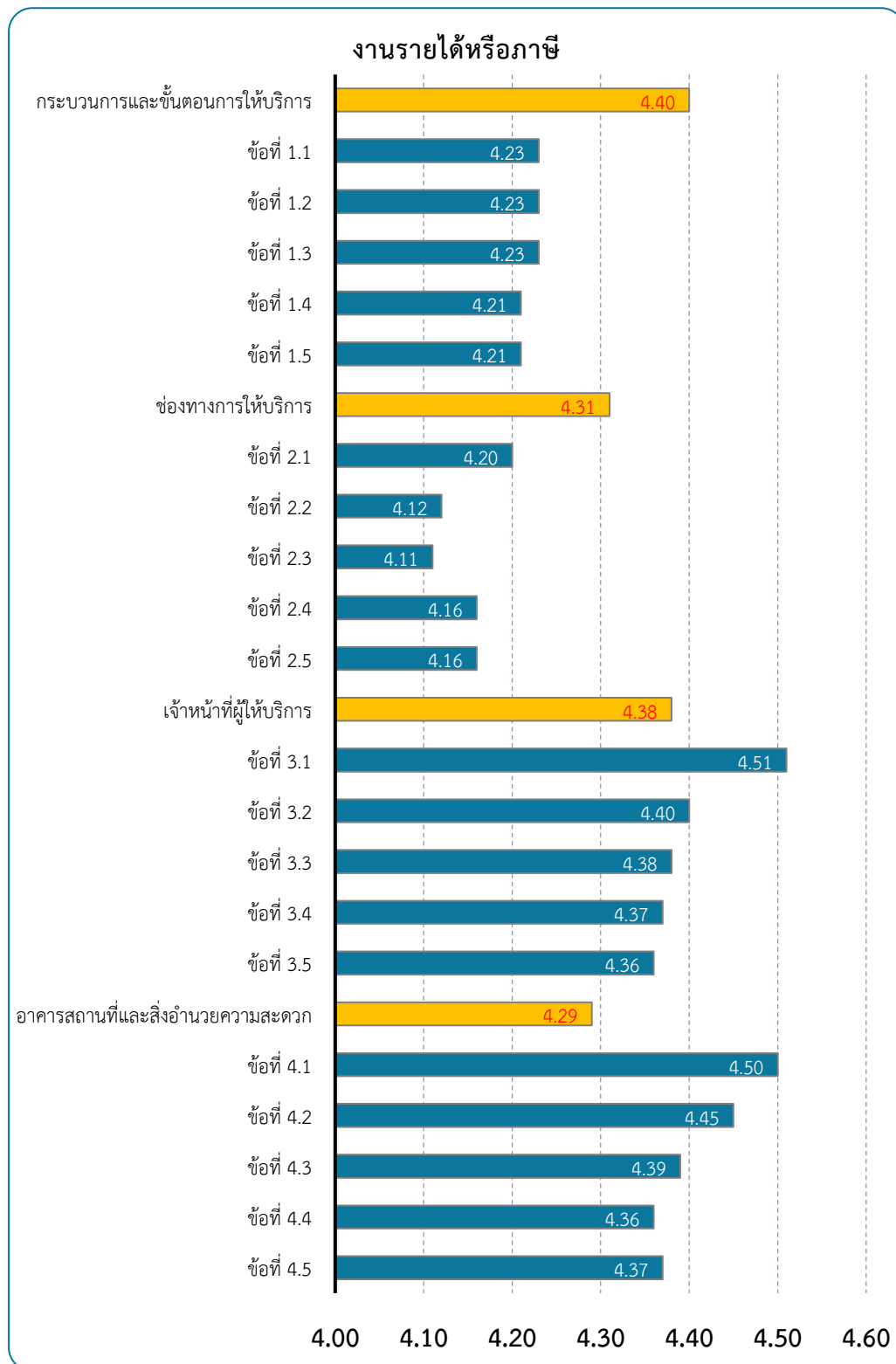
3. **การจัดสถานที่และอุปกรณ์ในการให้บริการมีความเป็นระเบียบ สะดวกต่อการใช้บริการ** มีความพึงพอใจในระดับมากที่สุด โดยมีค่าเฉลี่ย 4.45 ส่วนเบี่ยงเบนมาตรฐาน 0.50 คิดเป็นร้อยละของระดับความพึงพอใจเท่ากับ 89.00

ข้อที่ได้รับความพึงพอใจต่ำ 3 อันดับแรก คือ

1. **การให้บริการการจัดเก็บภาษีป้าย ภาษีบำรุงท้องที่ ภาษีโรงเรือน และที่ดิน มีการประชาสัมพันธ์ข่าวสารผ่านช่องทางสื่อออนไลน์และเอกสารต่าง ๆ ให้ประชาชนได้รับทราบ** มีความพึงพอใจเท่ากันในระดับมาก โดยมีค่าเฉลี่ย 4.11 ส่วนเบี่ยงเบนมาตรฐาน 0.47 คิดเป็นร้อยละของระดับความพึงพอใจเท่ากับ 82.20

2. **หน่วยงานกำหนดให้มีการรับฟังความคิดเห็นผ่านกล่องรับฟังข้อคิดเห็นในการให้บริการ** มีความพึงพอใจในระดับมาก โดยมีค่าเฉลี่ย 4.12 ส่วนเบี่ยงเบนมาตรฐาน 0.52 คิดเป็นร้อยละของระดับความพึงพอใจเท่ากับ 82.40

3. การให้บริการการจัดเก็บภาษีป้าย ภาษีบำรุงท้องที่ ภาษีโรงเรือน และที่ดิน มีช่องทางการให้บริการมากกว่า 1 ช่องทาง / ประชาชนสามารถเข้าถึงช่องทางการให้บริการที่สะดวกและรวดเร็ว มีความพึงพอใจในระดับมาก โดยมีค่าเฉลี่ย 4.16 ส่วนเบี่ยงเบนมาตรฐาน 0.49 และ 0.44 ตามลำดับ คิดเป็นร้อยละของระดับความพึงพอใจเท่ากับ 83.20



ภาพที่ 4.16 แผนภูมิแสดงระดับความพึงพอใจต่อการขอรับบริการด้านรายได้หรือภาษี

ตารางที่ 4.12 ระดับความพึงพอใจต่องานบริการด้านการพัฒนาชุมชนและสวัสดิการสังคม (ผู้สูงอายุ และผู้พิการ)

ประเด็น (n = 100)	\bar{X}	SD	ร้อยละ	แปลผล
1. ความพึงพอใจต่อกระบวนการและขั้นตอนการให้บริการ	4.26	0.58	85.20	มากที่สุด
1.1 มีการติดป้ายประกาศ หรือแจ้งข้อมูลประชาสัมพันธ์การขึ้นทะเบียนเพื่อขอรับเบี้ยยังชีพผู้สูงอายุ และคนพิการให้ประชาชนรับทราบอย่างทั่วถึง	4.33	0.59	86.60	มากที่สุด
1.2 มีกระบวนการให้บริการแก่ผู้รับบริการที่โปร่งใสและเป็นธรรม	4.39	0.60	87.80	มากที่สุด
1.3 มีความชัดเจนในการอธิบาย ชี้แจง แนะนำขั้นตอนในการให้บริการ	4.41	0.59	88.20	มากที่สุด
1.4 การบริการเบิกจ่ายเงินเบี้ยยังชีพผู้สูงอายุและคนพิการ เป็นไปตามระยะเวลาที่กำหนด	4.44	0.57	88.80	มากที่สุด
1.5 ระยะเวลาให้บริการมีความเหมาะสม ตรงต่อความต้องการของผู้รับบริการ	4.43	0.57	88.60	มากที่สุด
2. ความพึงพอใจต่อช่องทางการให้บริการ	4.23	0.69	84.60	มากที่สุด
2.1 ช่องทางการให้บริการเพียงพอต่อผู้ใช้บริการ	4.32	0.53	86.40	มากที่สุด
2.2 มีกล่องเพื่อรับฟังความคิดเห็นและข้อคิดเห็นในการให้บริการ	4.18	0.61	83.60	มาก
2.3 มีการประชาสัมพันธ์ข่าวสารผ่านช่องทางสื่อออนไลน์และเอกสารต่าง ๆ	4.16	0.61	83.20	มาก
2.4 มีช่องทางการให้บริการมากกว่า 1 ช่องทาง	4.18	0.61	83.60	มาก
2.5 เข้าถึงช่องทางการให้บริการที่รวดเร็วและสะดวก	4.23	0.57	84.60	มากที่สุด
3. ความพึงพอใจต่อเจ้าหน้าที่ผู้ให้บริการ	4.38	0.54	87.60	มากที่สุด
3.1 เจ้าหน้าที่พูดจาสุภาพ อธิบายดี แต่งกายสุภาพวางตัวเรียบร้อยเหมาะสม	4.67	0.51	93.40	มากที่สุด
3.2 เจ้าหน้าที่ให้บริการวางตัวเหมาะสมกับการปฏิบัติหน้าที่	4.63	0.51	92.60	มากที่สุด
3.3 เจ้าหน้าที่ให้บริการด้วยความเอาใจใส่ กระตือรือร้น เต็มใจและมีความพร้อมในการให้บริการ	4.59	0.51	91.80	มากที่สุด
3.4 เจ้าหน้าที่มีความรู้ความสามารถในด้านการให้บริการ ให้บริการด้วยความเสมอภาคไม่เลือกปฏิบัติ	4.55	0.52	91.00	มากที่สุด
3.5 เจ้าหน้าที่ให้บริการด้วยความซื่อสัตย์สุจริตในการปฏิบัติหน้าที่	4.59	0.51	91.80	มากที่สุด
4. ความพึงพอใจต่ออาคารสถานที่และสิ่งอำนวยความสะดวก	4.33	0.51	86.60	มากที่สุด
4.1 สถานที่ตั้งของหน่วยงานสะดวกในการเดินทางมารับบริการ	4.62	0.53	92.40	มากที่สุด
4.2 การจัดสถานที่และอุปกรณ์มีความเป็นระเบียบ สะดวกต่อการใช้บริการ	4.57	0.56	91.40	มากที่สุด
4.3 ความเพียงพอของสิ่งอำนวยความสะดวก เช่น ที่จอดรถ ห้องน้ำ ที่นั่งคอยบริการ	4.50	0.54	90.00	มากที่สุด
4.4 อุปกรณ์และเครื่องมือในการให้บริการมีความสะดวกและทันสมัย	4.48	0.56	89.60	มากที่สุด
4.5 ความสะดวกของสถานที่โดยรวม	4.49	0.54	89.80	มากที่สุด
ภาพรวม	4.30	0.40	86.00	มากที่สุด

จากตารางที่ 4.12 แสดงระดับความพึงพอใจจากการขอรับบริการด้านการพัฒนาชุมชนและสวัสดิการสังคม (ผู้สูงอายุ และผู้พิการ) โดยภาพรวมพบว่า ผู้รับบริการมีความพึงพอใจในระดับมากที่สุด โดยมีค่าเฉลี่ย 4.30 ส่วนเบี่ยงเบนมาตรฐาน 0.40 คิดเป็นร้อยละของระดับความพึงพอใจเท่ากับ 86.00

เมื่อพิจารณาเป็นรายด้าน พบว่า

1. ด้านที่ผู้รับบริการมีความพึงพอใจสูงสุด คือ **เจ้าหน้าที่ผู้ให้บริการ** มีความพึงพอใจโดยรวมในระดับมากที่สุด โดยมีค่าเฉลี่ย 4.38 ส่วนเบี่ยงเบนมาตรฐาน 0.54 คิดเป็นร้อยละของระดับความพึงพอใจเท่ากับ 87.60

2. ด้านที่ผู้รับบริการมีความพึงพอใจเป็นอันดับที่สอง คือ **อาคารสถานที่และสิ่งอำนวยความสะดวก** มีความพึงพอใจโดยรวมในระดับมากที่สุด โดยมีค่าเฉลี่ย 4.33 ส่วนเบี่ยงเบนมาตรฐาน 0.51 คิดเป็นร้อยละของระดับความพึงพอใจเท่ากับ 86.60

3. ด้านที่ผู้รับบริการมีความพึงพอใจเป็นอันดับที่สาม คือ **กระบวนการและขั้นตอนการให้บริการ** มีความพึงพอใจโดยรวมในระดับมากที่สุด โดยมีค่าเฉลี่ย 4.26 ส่วนเบี่ยงเบนมาตรฐาน 0.58 คิดเป็นร้อยละของระดับความพึงพอใจเท่ากับ 85.20

4. ด้านที่ผู้รับบริการมีความพึงพอใจต่ำที่สุด คือ **ช่องทางการให้บริการ** มีความพึงพอใจโดยรวมในระดับมากที่สุด โดยมีค่าเฉลี่ย 4.23 ส่วนเบี่ยงเบนมาตรฐาน 0.69 คิดเป็นร้อยละของระดับความพึงพอใจเท่ากับ 84.60

เมื่อพิจารณาเป็นรายข้อพบว่า ข้อที่ได้รับความพึงพอใจสูง 3 อันดับแรก คือ

1. **เจ้าหน้าที่พูดจาสุภาพ อธิบายดี แต่งกายสุภาพวางตัวเรียบร้อยเหมาะสม** มีความพึงพอใจในระดับมากที่สุด โดยมีค่าเฉลี่ย 4.67 ส่วนเบี่ยงเบนมาตรฐาน 0.51 คิดเป็นร้อยละของระดับความพึงพอใจเท่ากับ 93.40

2. **เจ้าหน้าที่ให้บริการวางตัวเหมาะสมกับการปฏิบัติหน้าที่** มีความพึงพอใจเท่ากันในระดับมากที่สุด โดยมีค่าเฉลี่ย 4.63 ส่วนเบี่ยงเบนมาตรฐาน 0.51 คิดเป็นร้อยละของระดับความพึงพอใจเท่ากับ 92.60

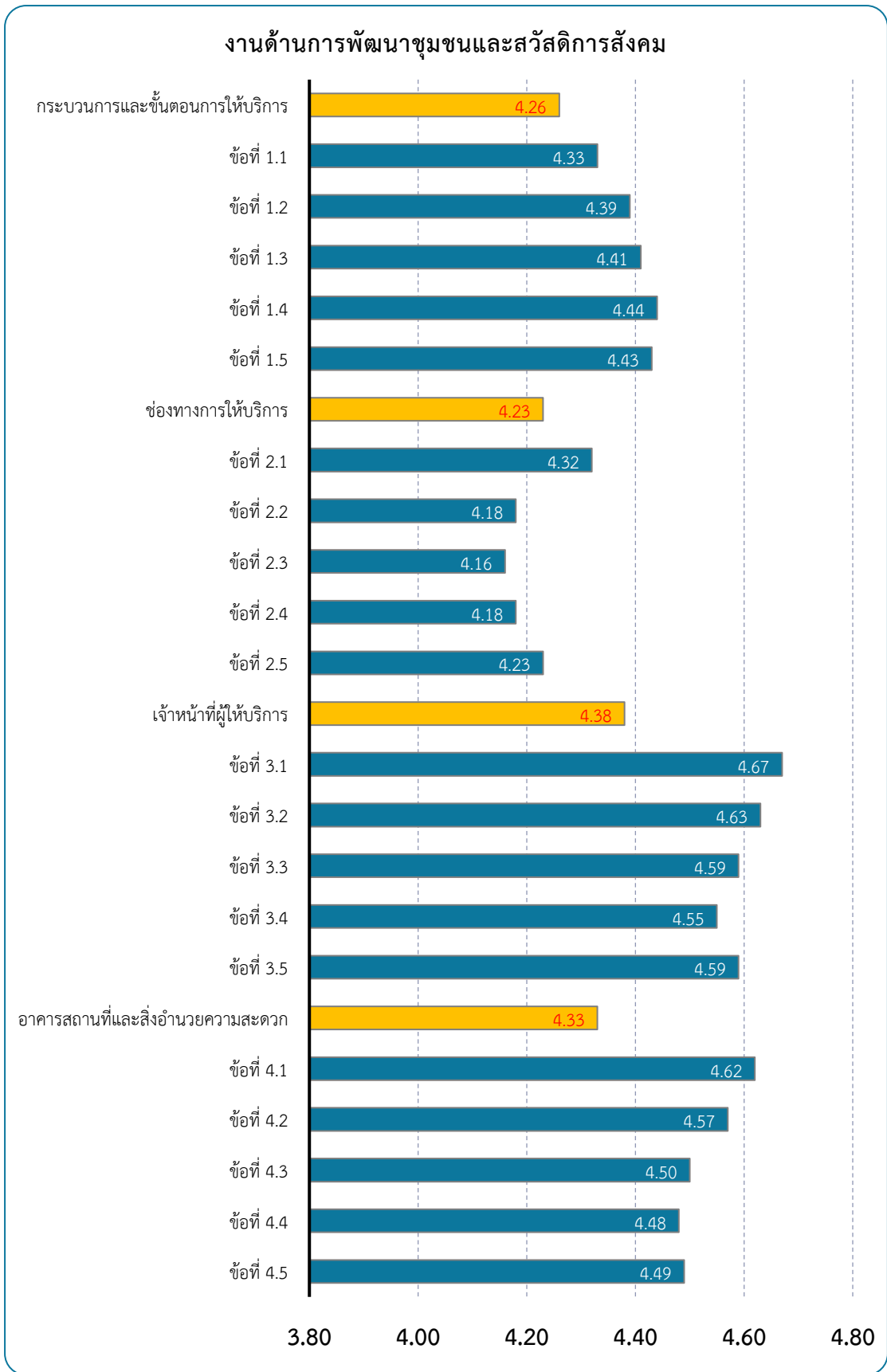
3. **สถานที่ตั้งของหน่วยงานสะดวกในการเดินทางมารับบริการ** มีความพึงพอใจเท่ากันในระดับมากที่สุด โดยมีค่าเฉลี่ย 4.62 ส่วนเบี่ยงเบนมาตรฐาน 0.53 คิดเป็นร้อยละของระดับความพึงพอใจเท่ากับ 92.40

ข้อที่ได้รับความพึงพอใจต่ำ 3 อันดับแรก คือ

1. **มีการประชาสัมพันธ์ข่าวสารผ่านช่องทางสื่อออนไลน์และเอกสารต่าง ๆ** มีความพึงพอใจในระดับมาก โดยมีค่าเฉลี่ย 4.16 ส่วนเบี่ยงเบนมาตรฐาน 0.61 คิดเป็นร้อยละของระดับความพึงพอใจเท่ากับ 83.20

2. **มีกล่องเพื่อรับฟังความคิดเห็นและข้อคิดเห็นในการให้บริการ / มีช่องทางการให้บริการมากกว่า 1 ช่องทาง** มีความพึงพอใจในระดับมาก โดยมีค่าเฉลี่ย 4.18 ส่วนเบี่ยงเบนมาตรฐาน 0.61 คิดเป็นร้อยละของระดับความพึงพอใจเท่ากับ 83.60

3. **เข้าถึงช่องทางการให้บริการที่รวดเร็วและสะดวก** มีความพึงพอใจในระดับมากที่สุด โดยมีค่าเฉลี่ย 4.23 ส่วนเบี่ยงเบนมาตรฐาน 0.57 คิดเป็นร้อยละของระดับความพึงพอใจเท่ากับ 84.60



ภาพที่ 4.17 แผนภูมิแสดงระดับความพึงพอใจต่อการขอรับบริการด้านการพัฒนาชุมชนและสวัสดิการสังคม

ตารางที่ 4.13 ระดับความพึงพอใจต่องานบริการด้านสาธารณสุข (การป้องกันและควบคุมโรคติดต่อ และการฉีดวัคซีนป้องกันโรคพิษสุนัขบ้า)

ประเด็น (n = 100)	\bar{X}	SD	ร้อยละ	แปลผล
1. ความพึงพอใจต่อกระบวนการและขั้นตอนการให้บริการ	4.39	0.45	87.80	มากที่สุด
1.1 มีการประชาสัมพันธ์ แนวทาง ขั้นตอนการควบคุมป้องกันการแพร่ระบาดของโรคติดต่อและการฉีดวัคซีนป้องกันโรคพิษสุนัขบ้า	4.10	0.80	82.00	มาก
1.2 ขั้นตอนการให้บริการมีระบบ ไม่ยุ่งยากซับซ้อน มีความชัดเจน	4.30	0.75	86.00	มากที่สุด
1.3 มีการให้บริการป้องกันการแพร่ระบาดของโรคติดต่อและการฉีดวัคซีนป้องกันโรคพิษสุนัขบ้า มีความรวดเร็ว ทันต่อสถานการณ์	4.31	0.75	86.20	มากที่สุด
1.4 การให้บริการควบคุมป้องกันการแพร่ระบาดของโรคติดต่อและการฉีดวัคซีนป้องกันโรคพิษสุนัขบ้า เป็นไปตามระยะเวลาที่กำหนด	4.28	0.74	85.60	มากที่สุด
1.5 มีการให้คำแนะนำเกี่ยวกับการป้องกันการแพร่ระบาดของโรคติดต่อและการฉีดวัคซีนป้องกันโรคพิษสุนัขบ้า	4.27	0.74	85.40	มากที่สุด
2. ความพึงพอใจต่อช่องทางการให้บริการ	4.40	0.46	88.00	มากที่สุด
2.1 ช่องทางการให้บริการเพียงพอต่อผู้ใช้บริการ	4.24	0.75	84.80	มากที่สุด
2.2 มีกล่องเพื่อรับฟังความคิดเห็นและข้อคิดเห็นในการให้บริการ	4.15	0.80	83.00	มาก
2.3 มีการประชาสัมพันธ์ข่าวสารผ่านช่องทางสื่อออนไลน์และเอกสารต่าง ๆ	4.15	0.80	83.00	มาก
2.4 มีช่องทางการให้บริการมากกว่า 1 ช่องทาง	4.17	0.78	83.40	มาก
2.5 เข้าถึงช่องทางการให้บริการที่รวดเร็วและสะดวก	4.17	0.78	83.40	มาก
3. ความพึงพอใจต่อเจ้าหน้าที่ผู้ให้บริการ	4.45	0.46	89.00	มากที่สุด
3.1 เจ้าหน้าที่ที่พูดจาสุภาพ อธิบายคดี แต่งกายสุภาพวางตัวเรียบร้อยเหมาะสม	4.53	0.70	90.60	มากที่สุด
3.2 เจ้าหน้าที่ให้บริการวางตัวเหมาะสมกับการปฏิบัติหน้าที่	4.46	0.70	89.20	มากที่สุด
3.3 เจ้าหน้าที่ให้บริการด้วยความเอาใจใส่ กระตือรือร้น เต็มใจและมีความพร้อมในการให้บริการ	4.43	0.74	88.60	มากที่สุด
3.4 เจ้าหน้าที่มีความรู้ความสามารถในด้านของการให้บริการ ให้บริการด้วยความเสมอภาคไม่เลือกปฏิบัติ	4.45	0.72	89.00	มากที่สุด
3.5 เจ้าหน้าที่ให้บริการด้วยความซื่อสัตย์สุจริตในการปฏิบัติหน้าที่	4.46	0.70	89.20	มากที่สุด
4. ความพึงพอใจต่ออาคารสถานที่และสิ่งอำนวยความสะดวก	4.39	0.47	87.80	มากที่สุด
4.1 สถานที่ตั้งของหน่วยงานสะดวกในการเดินทางมารับบริการ	4.47	0.66	89.40	มากที่สุด
4.2 การจัดสถานที่และอุปกรณ์มีความเป็นระเบียบ สะดวกต่อการใช้บริการ	4.44	0.66	88.80	มากที่สุด
4.3 ความเพียงพอของสิ่งอำนวยความสะดวก เช่น ที่จอดรถ ห้องน้ำ ที่นั่งคอยบริการ	4.41	0.67	88.20	มากที่สุด
4.4 อุปกรณ์และเครื่องมือในการให้บริการมีความสะดวกและทันสมัย	4.40	0.68	88.00	มากที่สุด
4.5 ความสะดวกของสถานที่โดยรวม	4.36	0.67	87.20	มากที่สุด
ภาพรวม	4.41	0.38	88.20	มากที่สุด

จากตารางที่ 4.13 แสดงระดับความพึงพอใจจากการขอรับบริการด้านการพัฒนาชุมชนและสวัสดิการสังคม (การป้องกันและควบคุมโรคติดต่อ และการฉีดวัคซีนป้องกันโรคพิษสุนัขบ้า) โดยภาพรวมพบว่า ผู้รับบริการมีความพึงพอใจในระดับมากที่สุด โดยมีค่าเฉลี่ย 4.41 ส่วนเบี่ยงเบนมาตรฐาน 0.38 คิดเป็นร้อยละของระดับความพึงพอใจเท่ากับ 88.20

เมื่อพิจารณาเป็นรายด้าน พบว่า

1. ด้านที่ผู้รับบริการมีความพึงพอใจสูงสุด คือ **เจ้าหน้าที่ผู้ให้บริการ** มีความพึงพอใจโดยรวมในระดับมากที่สุด โดยมีค่าเฉลี่ย 4.45 ส่วนเบี่ยงเบนมาตรฐาน 0.46 คิดเป็นร้อยละของระดับความพึงพอใจเท่ากับ 89.00

2. ด้านที่ผู้รับบริการมีความพึงพอใจเป็นอันดับที่สอง คือ **ช่องทางการให้บริการ** มีความพึงพอใจโดยรวมในระดับมากที่สุด โดยมีค่าเฉลี่ย 4.40 ส่วนเบี่ยงเบนมาตรฐาน 0.46 คิดเป็นร้อยละของระดับความพึงพอใจเท่ากับ 88.00

3. ด้านที่ผู้รับบริการมีความพึงพอใจต่ำที่สุด คือ **กระบวนการและขั้นตอนการให้บริการ / อาคารสถานที่และสิ่งอำนวยความสะดวก** มีความพึงพอใจโดยรวมในระดับมากที่สุด โดยมีค่าเฉลี่ย 4.39 ส่วนเบี่ยงเบนมาตรฐาน 0.45 และ 0.47 ตามลำดับ คิดเป็นร้อยละของระดับความพึงพอใจเท่ากับ 87.80

เมื่อพิจารณาเป็นรายข้อพบว่า ข้อที่ได้รับความพึงพอใจสูง 3 อันดับแรก คือ

1. **เจ้าหน้าที่พูดจาสุภาพ อธิบายดี แต่งกายสุภาพวางตัวเรียบร้อยเหมาะสม** มีความพึงพอใจในระดับมากที่สุด โดยมีค่าเฉลี่ย 4.53 ส่วนเบี่ยงเบนมาตรฐาน 0.70 คิดเป็นร้อยละของระดับความพึงพอใจเท่ากับ 90.60

2. **สถานที่ตั้งของหน่วยงานสะดวกในการเดินทางมารับบริการ** มีความพึงพอใจในระดับมากที่สุด โดยมีค่าเฉลี่ย 4.47 ส่วนเบี่ยงเบนมาตรฐาน 0.66 คิดเป็นร้อยละของระดับความพึงพอใจเท่ากับ 89.40

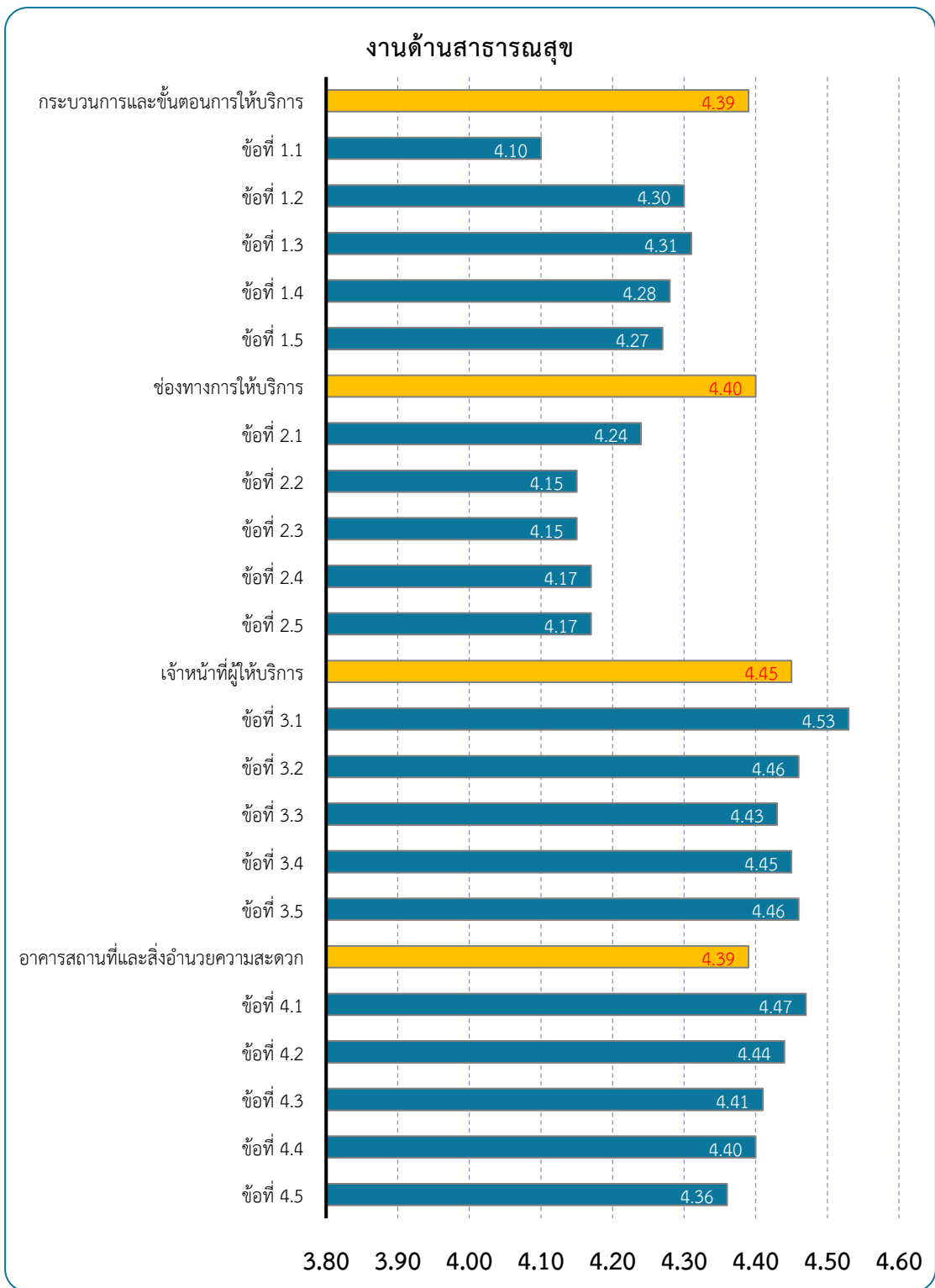
3. **เจ้าหน้าที่ให้บริการวางตัวเหมาะสมกับการปฏิบัติหน้าที่ / เจ้าหน้าที่ให้บริการด้วยความซื่อสัตย์สุจริตในการปฏิบัติหน้าที่** มีความพึงพอใจเท่ากันในระดับมากที่สุด โดยมีค่าเฉลี่ย 4.46 ส่วนเบี่ยงเบนมาตรฐาน 0.70 คิดเป็นร้อยละของระดับความพึงพอใจเท่ากับ 89.20

ข้อที่ได้รับความพึงพอใจต่ำ 3 อันดับแรก คือ

1. **มีการประชาสัมพันธ์ แนวทาง ขั้นตอนการควบคุมป้องกันการแพร่ระบาดของโรคติดต่อ และการฉีดวัคซีนป้องกันโรคพิษสุนัขบ้า** มีความพึงพอใจในระดับมาก โดยมีค่าเฉลี่ย 4.10 ส่วนเบี่ยงเบนมาตรฐาน 0.80 คิดเป็นร้อยละของระดับความพึงพอใจเท่ากับ 82.00

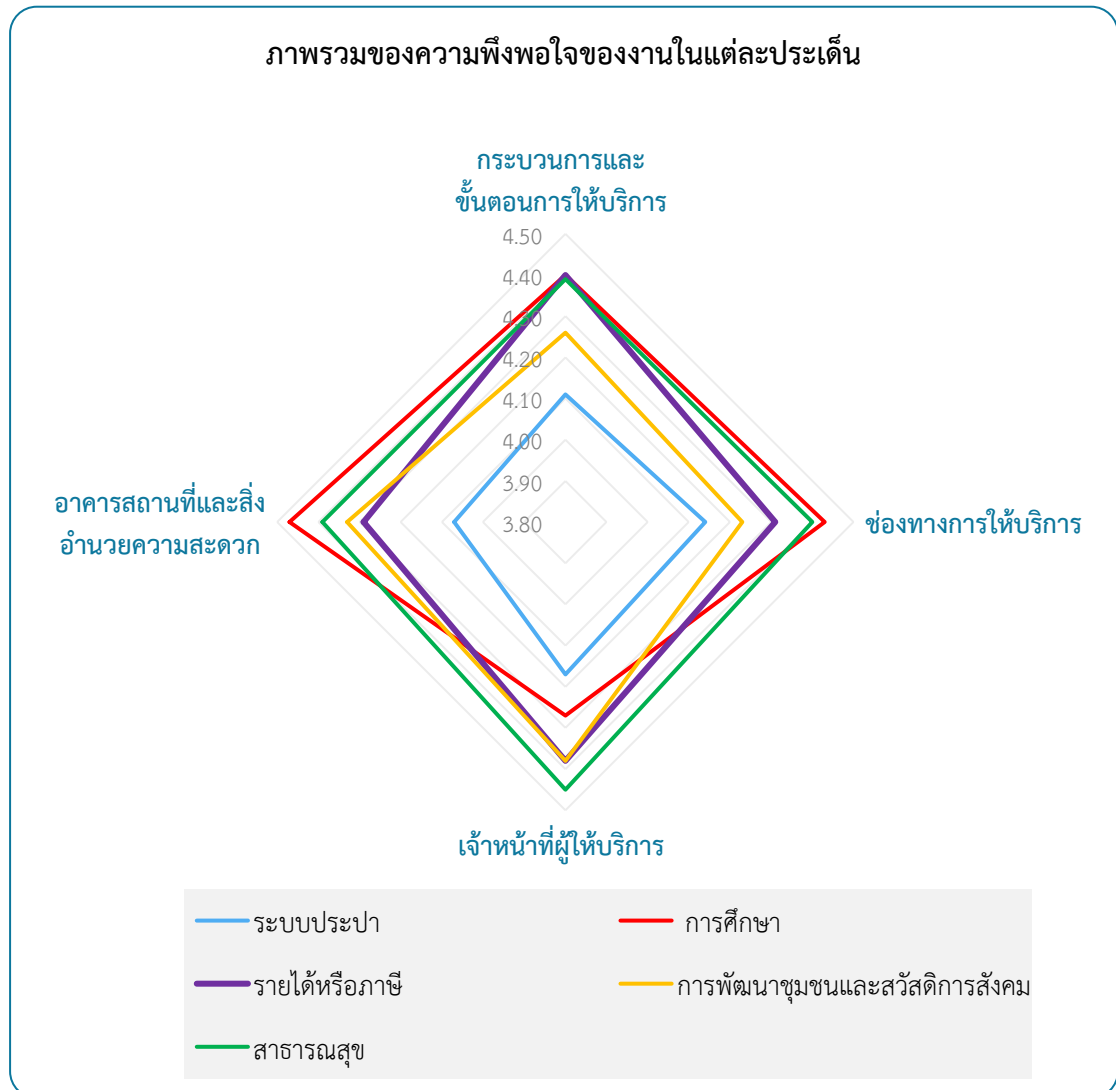
2. **มีกล่องเพื่อรับฟังความคิดเห็นและข้อคิดเห็นในการให้บริการ / มีการประชาสัมพันธ์ข่าวสารผ่านช่องทางสื่อออนไลน์และเอกสารต่าง ๆ** มีความพึงพอใจในระดับมาก โดยมีค่าเฉลี่ย 4.15 ส่วนเบี่ยงเบนมาตรฐาน 0.80 คิดเป็นร้อยละของระดับความพึงพอใจเท่ากับ 83.00

3. **มีช่องทางการให้บริการมากกว่า 1 ช่องทาง / เข้าถึงช่องทางการให้บริการที่รวดเร็วและสะดวก** มีความพึงพอใจในระดับมาก โดยมีค่าเฉลี่ย 4.17 ส่วนเบี่ยงเบนมาตรฐาน 0.78 คิดเป็นร้อยละของระดับความพึงพอใจเท่ากับ 83.40



ภาพที่ 4.18 แผนภูมิแสดงระดับความพึงพอใจต่อการขอรับบริการด้านสาธารณสุข

จากข้อมูลระดับความพึงพอใจของการรับบริการในด้านต่าง ๆ ทั้ง 4 ด้าน สามารถสรุปได้
ดังนี้



ภาพที่ 4.19 แผนภูมิแสดงภาพรวมของระดับความพึงพอใจของงานในแต่ละประเด็น

ตารางที่ 4.14 ระดับความพึงพอใจในภาพรวมต่อการให้บริการ

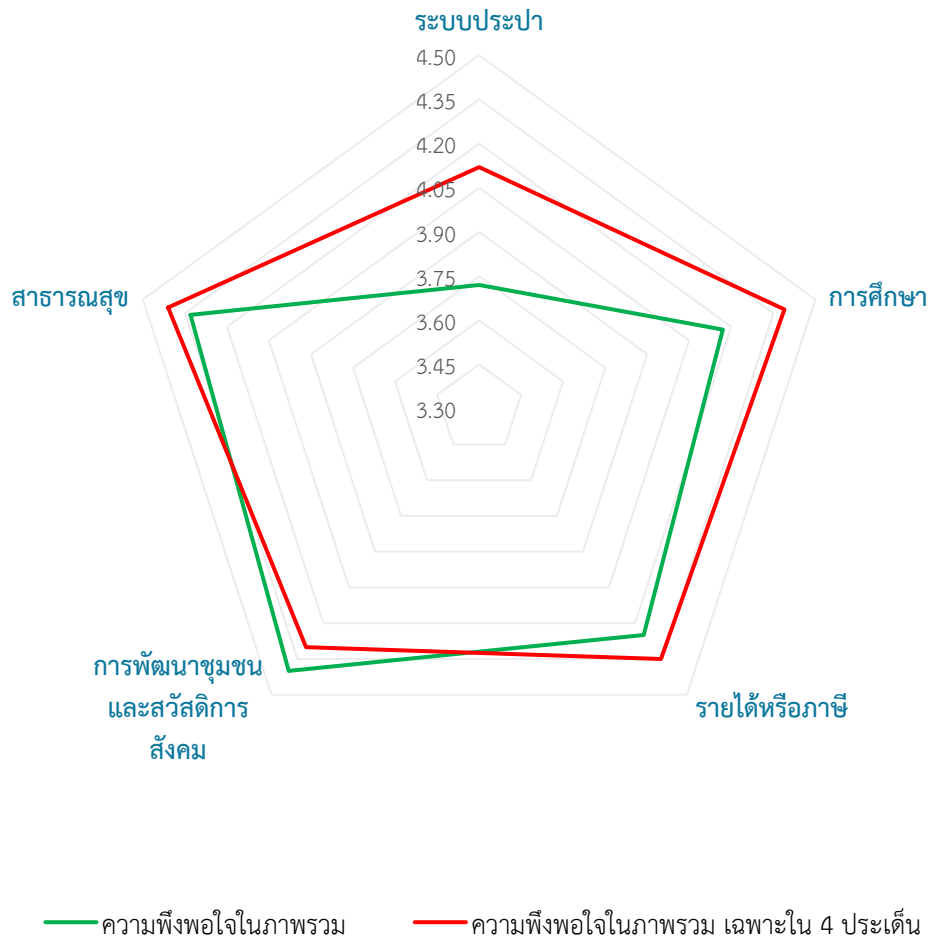
งานด้าน	ความพึงพอใจในภาพรวม *				ความพึงพอใจในภาพรวม เฉพาะใน 4 ประเด็น **			
	\bar{x}	SD	ร้อยละ	แปลผล	\bar{x}	SD	ร้อยละ	แปลผล
ระบบประปา	3.72	0.67	74.40	มาก	4.12	0.70	82.40	มาก
การศึกษา	4.17	0.57	83.40	มาก	4.39	0.28	87.80	มากที่สุด
รายได้หรือภาษี	4.25	0.52	85.00	มาก	4.35	0.25	87.00	มากที่สุด
การพัฒนาชุมชนและสวัสดิการสังคม	4.40	0.55	88.00	มาก	4.30	0.40	86.00	มากที่สุด
สาธารณสุข	4.33	0.67	86.60	มาก	4.41	0.38	88.20	มากที่สุด
รวม	4.17	0.60	83.40	มาก	4.31	0.40	86.20	มากที่สุด

* ความพึงพอใจในภาพรวม หมายถึง ความพึงพอใจในภาพรวมของงานแต่ละด้านในทุก ๆ ประเด็น นอกเหนือจาก 4 ประเด็นหลักของแบบสอบถาม

** ความพึงพอใจในภาพรวม เฉพาะใน 4 ประเด็น หมายถึง ความพึงพอใจในภาพรวมของงานแต่ละด้าน เฉพาะใน 4 ประเด็นหลักของแบบสอบถาม คือ

- 1) ความพึงพอใจต่อกระบวนการและขั้นตอนการให้บริการ
- 2) ความพึงพอใจต่อช่องทางการให้บริการ
- 3) ความพึงพอใจต่อเจ้าหน้าที่ผู้ให้บริการ
- 4) ความพึงพอใจต่ออาคารสถานที่และสิ่งอำนวยความสะดวก

ความพึงพอใจในภาพรวมต่อการให้บริการ



ภาพที่ 4.20 แผนภูมิแสดงระดับความพึงพอใจในแต่ละงานบริการจำแนกตามประเด็น

จากตารางที่ 4.14 แสดงระดับความพึงพอใจในภาพรวมต่อการให้บริการ โดยการเปรียบเทียบความพึงพอใจในภาพรวมต่อการให้บริการในแต่ละงาน และความพึงพอใจในภาพรวมต่อการให้บริการในแต่ละงาน เฉพาะใน 4 ประเด็น (กระบวนการและขั้นตอนการให้บริการ ช่องทางการให้บริการ เจ้าหน้าที่ผู้ให้บริการ และอาคารสถานที่และสิ่งอำนวยความสะดวก) โดยภาพรวม พบว่า ความพึงพอใจในภาพรวมของทั้ง 5 งาน อยู่ในระดับมาก มีค่าเฉลี่ย 4.17 ส่วนเบี่ยงเบนมาตรฐาน 0.60 คิดเป็นร้อยละของระดับความพึงพอใจเท่ากับ 83.40 และความพึงพอใจในภาพรวมของทั้ง 5 งาน เฉพาะใน 4 ประเด็น อยู่ในระดับมากที่สุด มีค่าเฉลี่ย 4.31 ส่วนเบี่ยงเบนมาตรฐาน 0.40 คิดเป็นร้อยละของระดับความพึงพอใจเท่ากับ 86.20

หากมองในแต่ละงาน พบว่า

1. ผู้รับบริการมีความพึงพอใจในภาพรวมต่อการให้บริการงาน**ด้านระบบประปา** อยู่ในระดับมาก มีค่าเฉลี่ย 3.72 ส่วนเบี่ยงเบนมาตรฐาน 0.67 คิดเป็นร้อยละของระดับความพึงพอใจเท่ากับ 74.40 โดยมีความพึงพอใจในภาพรวมเฉพาะใน 4 ประเด็น ในระดับมากเช่นเดียวกัน มีค่าเฉลี่ย 4.12 ส่วนเบี่ยงเบนมาตรฐาน 0.70 คิดเป็นร้อยละของระดับความพึงพอใจเท่ากับ 82.40
2. ผู้รับบริการมีความพึงพอใจในภาพรวมต่อการให้บริการงาน**ด้านการศึกษา** อยู่ในระดับมาก มีค่าเฉลี่ย 4.17 ส่วนเบี่ยงเบนมาตรฐาน 0.57 คิดเป็นร้อยละของระดับความพึงพอใจเท่ากับ 83.40 โดยมีความพึงพอใจในภาพรวมเฉพาะใน 4 ประเด็น ในระดับมากที่สุด มีค่าเฉลี่ย 4.39 ส่วนเบี่ยงเบนมาตรฐาน 0.28 คิดเป็นร้อยละของระดับความพึงพอใจเท่ากับ 87.80
3. ผู้รับบริการมีความพึงพอใจในภาพรวมต่อการให้บริการงาน**ด้านรายได้หรือภาษี** อยู่ในระดับมาก มีค่าเฉลี่ย 4.25 ส่วนเบี่ยงเบนมาตรฐาน 0.52 คิดเป็นร้อยละของระดับความพึงพอใจเท่ากับ 85.00 โดยมีความพึงพอใจในภาพรวมเฉพาะใน 4 ประเด็น ในระดับมากที่สุด มีค่าเฉลี่ย 4.35 ส่วนเบี่ยงเบนมาตรฐาน 0.25 คิดเป็นร้อยละของระดับความพึงพอใจเท่ากับ 87.00
4. ผู้รับบริการมีความพึงพอใจในภาพรวมต่อการให้บริการงาน**ด้านการพัฒนาชุมชนและสวัสดิการสังคม** อยู่ในระดับมาก มีค่าเฉลี่ย 4.40 ส่วนเบี่ยงเบนมาตรฐาน 0.55 คิดเป็นร้อยละของระดับความพึงพอใจเท่ากับ 88.00 โดยมีความพึงพอใจในภาพรวมเฉพาะใน 4 ประเด็น ในระดับมากที่สุด มีค่าเฉลี่ย 4.30 ส่วนเบี่ยงเบนมาตรฐาน 0.40 คิดเป็นร้อยละของระดับความพึงพอใจเท่ากับ 86.00
5. ผู้รับบริการมีความพึงพอใจในภาพรวมต่อการให้บริการงาน**ด้านสาธารณสุข** อยู่ในระดับมาก มีค่าเฉลี่ย 4.33 ส่วนเบี่ยงเบนมาตรฐาน 0.67 คิดเป็นร้อยละของระดับความพึงพอใจเท่ากับ 86.60 โดยมีความพึงพอใจในภาพรวมเฉพาะใน 4 ประเด็น ในระดับมากที่สุด มีค่าเฉลี่ย 4.41 ส่วนเบี่ยงเบนมาตรฐาน 0.38 คิดเป็นร้อยละของระดับความพึงพอใจเท่ากับ 88.20

ตารางที่ 4.15 ระดับความพึงพอใจต่อการให้บริการจำแนกตามการใช้บริการ

การใช้บริการ	\bar{X}	SD	ร้อยละ	แปลผล
ช่องทางการขอรับบริการ				
มาติดต่อที่สำนักงาน	4.34	0.41	86.80	มากที่สุด
โทรศัพท์	4.24	0.59	84.80	มากที่สุด
หนังสือ/จดหมาย	4.57	0.38	91.40	มากที่สุด
อื่น ๆ เช่น เจ้าหน้าที่มาบริการที่บ้าน	4.14	0.59	82.80	มาก
วัน				
จันทร์	4.31	0.45	86.20	มากที่สุด
อังคาร	4.29	0.47	85.80	มากที่สุด
พุธ	4.32	0.40	86.40	มากที่สุด
พฤหัสบดี	4.28	0.34	85.60	มากที่สุด
ศุกร์	4.43	0.37	88.60	มากที่สุด
เสาร์	-	-	-	-
อาทิตย์	-	-	-	-
เวลา				
8.30 – 10.00 น.	4.30	0.44	86.00	มากที่สุด
10.01 – 12.00 น.	4.33	0.40	86.60	มากที่สุด
12.01 – 14.00 น.	4.31	0.55	86.20	มากที่สุด
14.01 – ปิด	4.41	0.40	88.20	มากที่สุด
ระยะเวลาที่ใช้				
ครึ่งชั่วโมงหรือต่ำกว่า	4.32	0.45	86.40	มากที่สุด
31 นาที – 1 ชั่วโมง	4.30	0.33	86.00	มากที่สุด
ระหว่าง 1 – 2 ชั่วโมง	3.68	0.46	73.60	มาก
ระหว่าง 2 – 3 ชั่วโมง	-	-	-	-
ระหว่าง 3 – 4 ชั่วโมง	-	-	-	-
มากกว่า 4 ชั่วโมง	-	-	-	-

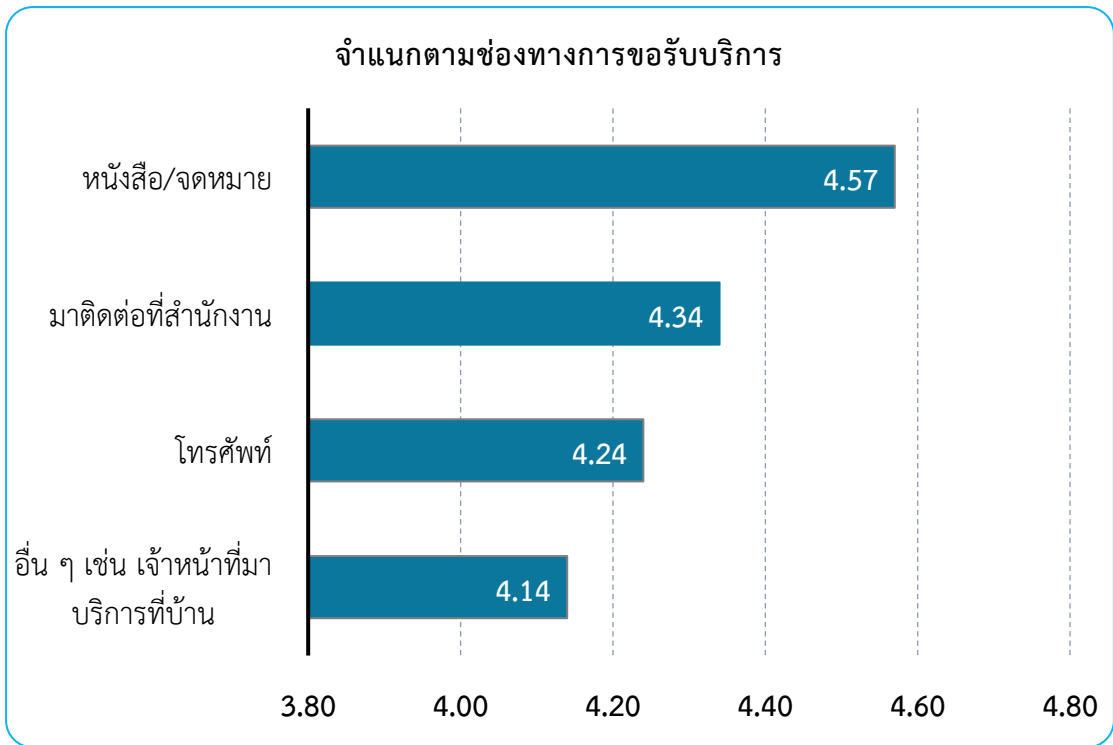
จากตารางที่ 4.15 แสดงระดับความพึงพอใจของกลุ่มตัวอย่างผู้รับบริการ สรุปได้ดังนี้

จำแนกตามช่องทางการขอรับบริการ พบว่า ผู้รับบริการแต่ละช่องทางมีความพึงพอใจในระดับมากถึงมากที่สุด โดยช่องทางหนังสือ/จดหมาย มีความพึงพอใจสูงสุด อยู่ในระดับมากที่สุด มีค่าเฉลี่ย 4.57 ส่วนเบี่ยงเบนมาตรฐาน 0.38 คิดเป็นร้อยละของระดับความพึงพอใจเท่ากับ 91.40 รองลงมา คือ ช่องทางมาติดต่อที่สำนักงาน มีความพึงพอใจในระดับมากที่สุด มีค่าเฉลี่ย 4.34 ส่วนเบี่ยงเบนมาตรฐาน 0.41 คิดเป็นร้อยละของระดับความพึงพอใจเท่ากับ 86.80 ช่องทางโทรศัพท์ มีความพึงพอใจเท่ากันในระดับมากที่สุด มีค่าเฉลี่ย 4.24 ส่วนเบี่ยงเบนมาตรฐาน 0.59 คิดเป็นร้อยละของระดับความพึงพอใจเท่ากับ 84.80 และช่องทางอื่น ๆ เช่น เจ้าหน้าที่มาบริการที่บ้าน มีความพึงพอใจเท่ากันในระดับมาก มีค่าเฉลี่ย 4.14 ส่วนเบี่ยงเบนมาตรฐาน 0.59 คิดเป็นร้อยละของระดับความพึงพอใจเท่ากับ 82.80

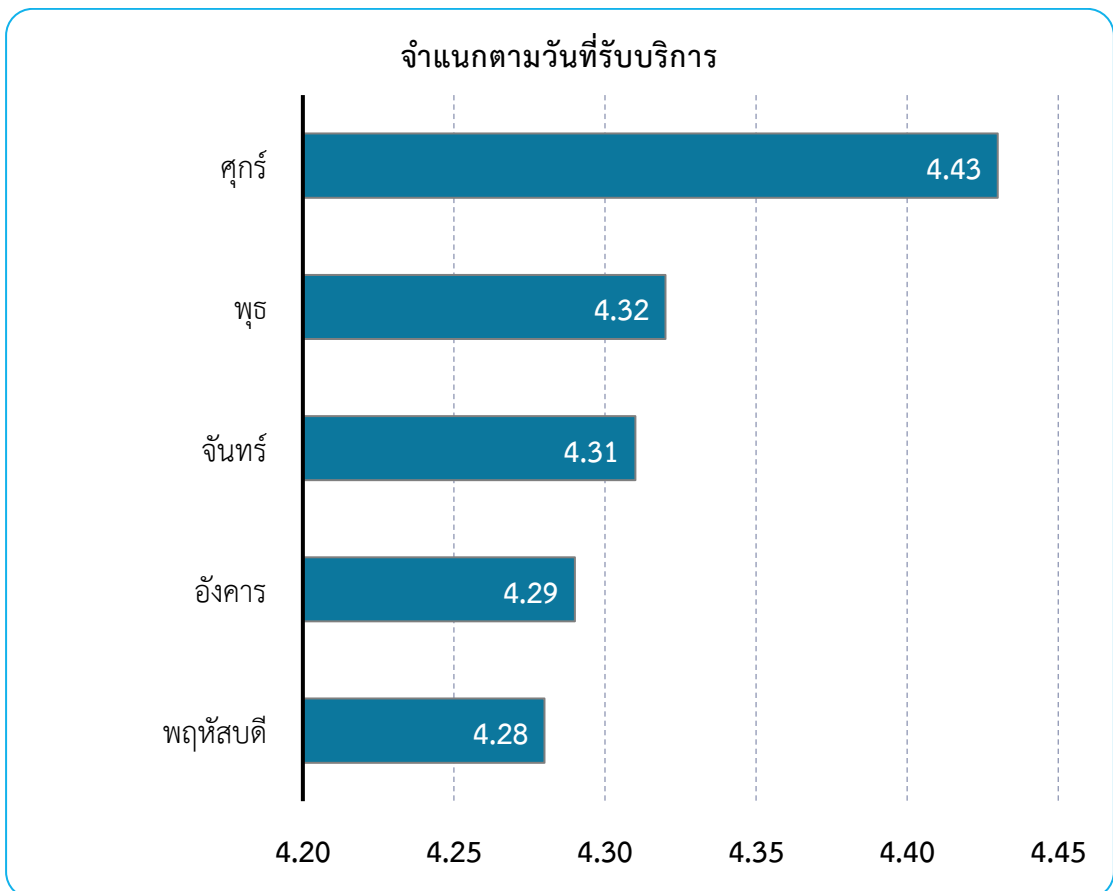
จำแนกตามวันที่มาใช้บริการ พบว่า ผู้ใช้บริการในแต่ละวันมีความพึงพอใจในระดับมากที่สุด โดยวันศุกร์ มีความพึงพอใจสูงที่สุด อยู่ในระดับมากที่สุด มีค่าเฉลี่ย 4.43 ส่วนเบี่ยงเบนมาตรฐาน 0.37 คิดเป็นร้อยละของระดับความพึงพอใจเท่ากับ 88.60 รองลงมา คือ วันพุธ มีความพึงพอใจในระดับมากที่สุด มีค่าเฉลี่ย 4.32 ส่วนเบี่ยงเบนมาตรฐาน 0.40 คิดเป็นร้อยละของระดับความพึงพอใจเท่ากับ 86.40 วันจันทร์ มีความพึงพอใจในระดับมากที่สุด มีค่าเฉลี่ย 4.31 ส่วนเบี่ยงเบนมาตรฐาน 0.45 คิดเป็นร้อยละของระดับความพึงพอใจเท่ากับ 86.20 วันอังคาร มีความพึงพอใจในระดับมากที่สุด มีค่าเฉลี่ย 4.29 ส่วนเบี่ยงเบนมาตรฐาน 0.47 คิดเป็นร้อยละของระดับความพึงพอใจเท่ากับ 85.80 และต่ำที่สุด คือ วันพฤหัสบดี มีความพึงพอใจในระดับมากที่สุด มีค่าเฉลี่ย 4.28 ส่วนเบี่ยงเบนมาตรฐาน 0.34 คิดเป็นร้อยละของระดับความพึงพอใจเท่ากับ 85.60

จำแนกตามเวลาที่มาใช้บริการ พบว่า ผู้รับบริการในแต่ละช่วงเวลามีความพึงพอใจในระดับมากที่สุด โดยช่วงเวลา 14.01-ปิด มีความพึงพอใจสูงที่สุด อยู่ในระดับมากที่สุด มีค่าเฉลี่ย 4.41 ส่วนเบี่ยงเบนมาตรฐาน 0.40 คิดเป็นร้อยละของระดับความพึงพอใจเท่ากับ 88.20 รองลงมา คือ ช่วงเวลา 10.01 - 12.00 น. มีความพึงพอใจในระดับมากที่สุด มีค่าเฉลี่ย 4.33 ส่วนเบี่ยงเบนมาตรฐาน 0.40 คิดเป็นร้อยละของระดับความพึงพอใจเท่ากับ 86.60 ช่วงเวลา 12.01 - 14.00 น. มีความพึงพอใจในระดับมากที่สุด มีค่าเฉลี่ย 4.31 ส่วนเบี่ยงเบนมาตรฐาน 0.55 คิดเป็นร้อยละของระดับความพึงพอใจเท่ากับ 86.20 และต่ำที่สุด คือ ช่วงเวลา 8.30 - 10.00 น. มีความพึงพอใจในระดับมากที่สุด มีค่าเฉลี่ย 4.30 ส่วนเบี่ยงเบนมาตรฐาน 0.44 คิดเป็นร้อยละของระดับความพึงพอใจเท่ากับ 86.00

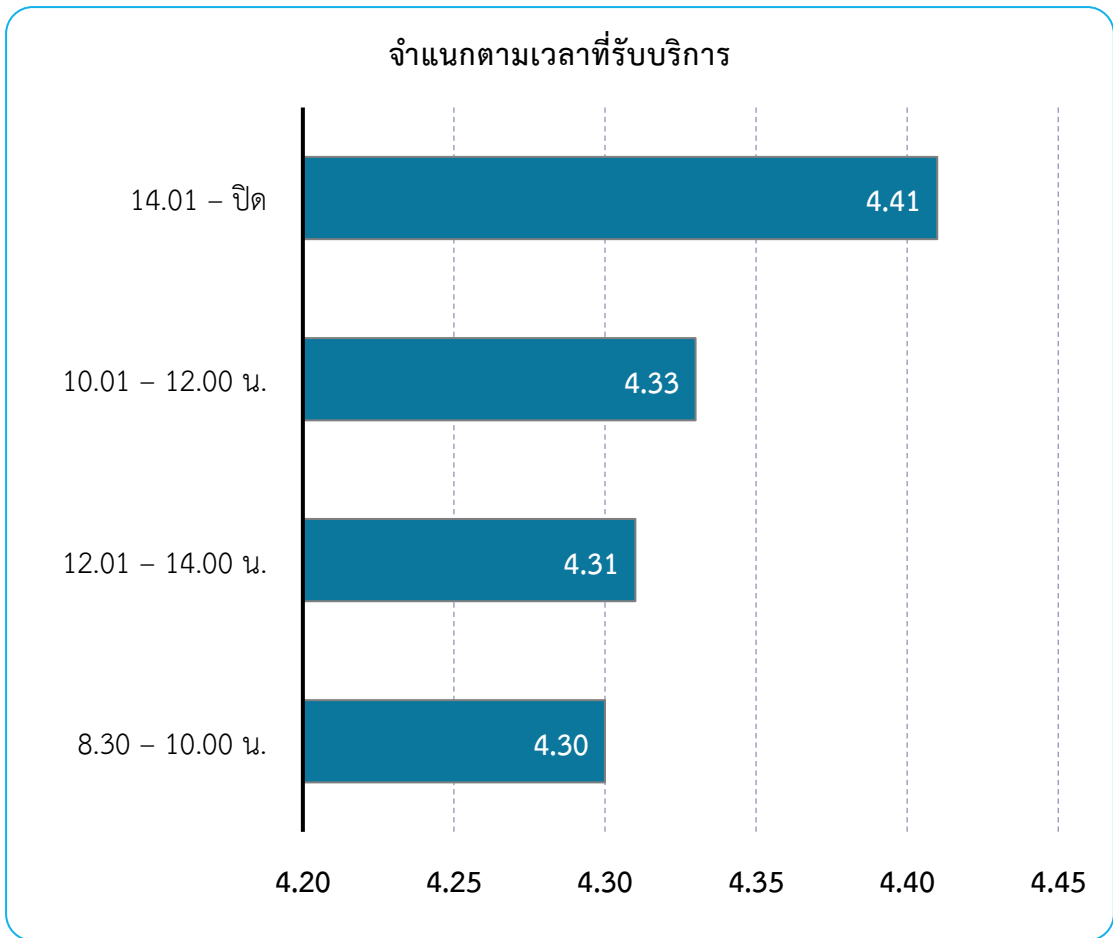
จำแนกตามระยะเวลาที่มาใช้บริการ พบว่า ผู้รับบริการในแต่ละระยะเวลาที่มีความพึงพอใจในระดับมากที่สุดถึงมากที่สุด โดยระยะเวลาครึ่งชั่วโมงหรือต่ำกว่า มีความพึงพอใจสูงที่สุด อยู่ในระดับมากที่สุด มีค่าเฉลี่ย 4.32 ส่วนเบี่ยงเบนมาตรฐาน 0.45 คิดเป็นร้อยละของระดับความพึงพอใจเท่ากับ 86.40 รองลงมา คือ ระยะเวลา 31 นาที - 1 ชั่วโมง อยู่ในระดับมากที่สุด มีค่าเฉลี่ย 4.30 ส่วนเบี่ยงเบนมาตรฐาน 0.33 คิดเป็นร้อยละของระดับความพึงพอใจเท่ากับ 86.00 และต่ำที่สุด คือ ระยะเวลาระหว่าง 1 - 2 ชั่วโมง อยู่ในระดับมากที่สุด มีค่าเฉลี่ย 3.68 ส่วนเบี่ยงเบนมาตรฐาน 0.46 คิดเป็นร้อยละของระดับความพึงพอใจเท่ากับ 73.60



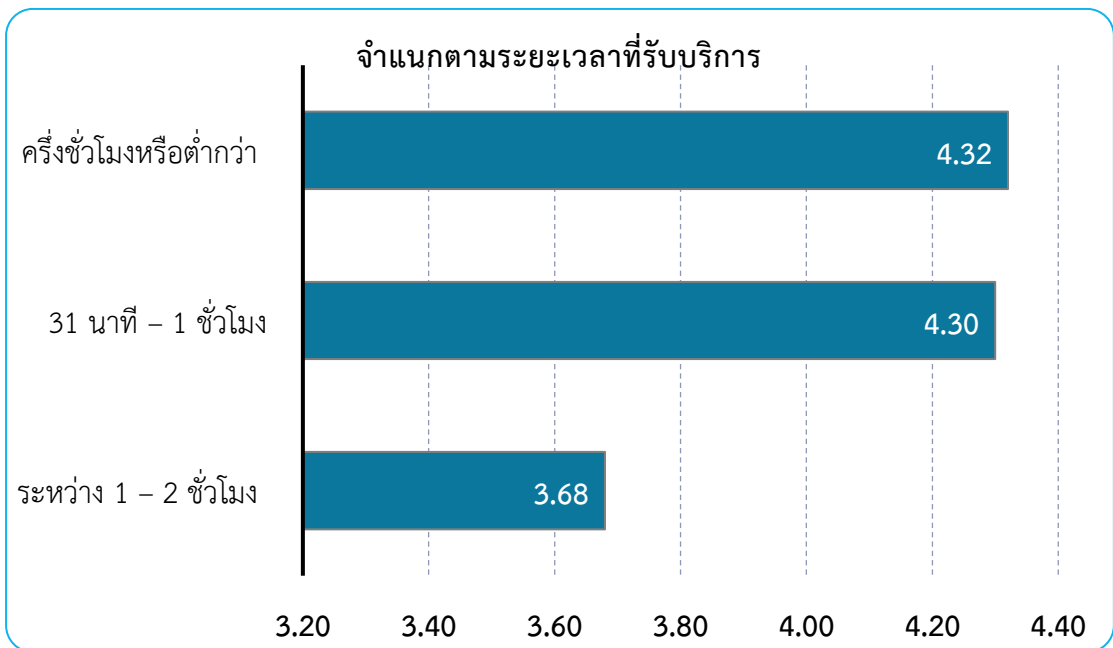
ภาพที่ 4.21 แผนภูมิระดับความพึงพอใจต่อจำแนกตามช่องทางการขอรับบริการ



ภาพที่ 4.22 แผนภูมิระดับความพึงพอใจจำแนกตามวันที่รับบริการ



ภาพที่ 4.23 แผนภูมิระดับความพึงพอใจจำแนกตามเวลาที่รับบริการ



ภาพที่ 4.24 แผนภูมิระดับความพึงพอใจจำแนกตามระยะเวลาที่รับบริการ

ตารางที่ 4.16 ระดับความพึงพอใจต่อการให้บริการจำแนกตามลักษณะส่วนบุคคล

การใช้บริการ	\bar{X}	SD	ร้อยละ	แปลผล
เพศ				
ชาย	4.34	0.40	86.80	มากที่สุด
หญิง	4.30	0.47	86.00	มากที่สุด
อายุ				
วัยรุ่น (13 – 17 ปี)	4.20	0.14	84.00	มาก
วัยหนุ่มสาว (18 – 35 ปี)	4.37	0.34	87.40	มากที่สุด
วัยกลางคนช่วงต้น (36 – 45 ปี)	4.38	0.33	87.60	มากที่สุด
วัยกลางคนช่วงปลาย (46 – 60 ปี)	4.27	0.49	85.40	มากที่สุด
วัยสูงอายุ (61 ปีขึ้นไป)	4.32	0.44	86.40	มากที่สุด
สถานภาพ				
โสด	4.33	0.40	86.60	มากที่สุด
สมรส	4.32	0.45	86.40	มากที่สุด
หม้าย/หย่า/แยกกันอยู่	4.28	0.42	85.60	มากที่สุด
ระดับการศึกษา				
ไม่รู้หนังสือ	4.21	0.21	84.20	มากที่สุด
ประถมศึกษาหรือเทียบเท่า	4.30	0.45	86.00	มากที่สุด
มัธยมศึกษาตอนต้นหรือเทียบเท่า	4.40	0.42	88.00	มากที่สุด
มัธยมศึกษาตอนปลาย ปวช. หรือเทียบเท่า	4.32	0.38	86.40	มากที่สุด
อนุปริญญา ปวส. หรือเทียบเท่า	4.32	0.30	86.40	มากที่สุด
ปริญญาตรี	4.23	0.75	84.60	มากที่สุด
สูงกว่าปริญญาตรี	3.45	-	69.00	มาก
อาชีพหลัก				
นักเรียน/นักศึกษา	4.05	0.07	81.00	มาก
ค้าขาย/ธุรกิจส่วนตัว	4.38	0.44	87.60	มากที่สุด
พนักงานเอกชน	4.42	0.28	88.40	มากที่สุด
รับจ้างทั่วไป	4.28	0.41	85.60	มากที่สุด
เกษตรกร	4.30	0.47	86.00	มากที่สุด
ว่างงาน	4.30	0.37	86.00	มากที่สุด
แม่บ้าน/พ่อบ้าน/เกษียณ	4.29	0.41	85.80	มากที่สุด
รับราชการ/พนักงานของรัฐ/พนักงานรัฐวิสาหกิจ	4.11	0.31	82.20	มาก
อื่น ๆ	-	-	-	-
รายได้ต่อเดือน				
ไม่มีรายได้	4.30	0.36	86.00	มากที่สุด
ไม่เกิน 5,000 บาท	4.36	0.44	87.20	มากที่สุด
5,001 – 10,000 บาท	4.30	0.42	86.00	มากที่สุด

การใช้บริการ	\bar{X}	SD	ร้อยละ	แปลผล
10,001 – 15,000 บาท	4.26	0.55	85.20	มากที่สุด
15,001 – 20,000 บาท	4.35	0.38	87.00	มากที่สุด
20,001 – 25,000 บาท	4.37	0.43	87.40	มากที่สุด
25,001 – 30,000 บาท	4.33	0.33	86.60	มากที่สุด
30,000 บาทขึ้นไป	3.65	-	73.00	มาก

จากตารางที่ 4.16 แสดงระดับความพึงพอใจของกลุ่มตัวอย่าง จำแนกตามลักษณะส่วนบุคคล สรุปผลได้ดังนี้

จำแนกตามเพศ พบว่า เพศที่มีความพึงพอใจสูงสุด คือ เพศชาย มีความพึงพอใจอยู่ในระดับมากที่สุด มีค่าเฉลี่ย 4.34 ส่วนเบี่ยงเบนมาตรฐาน 0.40 คิดเป็นร้อยละของระดับความพึงพอใจเท่ากับ 86.80 เพศหญิง มีความพึงพอใจอยู่ในระดับมากที่สุด มีค่าเฉลี่ย 4.30 ส่วนเบี่ยงเบนมาตรฐาน 0.47 คิดเป็นร้อยละของระดับความพึงพอใจเท่ากับ 86.00

จำแนกตามอายุ พบว่า ช่วงวัยที่มีความพึงพอใจสูงสุด คือ วัยกลางคนช่วงต้น (36-45 ปี) มีความพึงพอใจอยู่ในระดับมากที่สุด มีค่าเฉลี่ย 4.38 ส่วนเบี่ยงเบนมาตรฐาน 0.33 คิดเป็นร้อยละของระดับความพึงพอใจเท่ากับ 87.60 รองลงมา คือ วัยหนุ่มสาว (18-35 ปี) มีความพึงพอใจอยู่ในระดับมากที่สุด มีค่าเฉลี่ย 4.37 ส่วนเบี่ยงเบนมาตรฐาน 0.34 คิดเป็นร้อยละของระดับความพึงพอใจเท่ากับ 87.40 วัยสูงอายุ (61 ปีขึ้นไป) มีความพึงพอใจอยู่ในระดับมากที่สุด มีค่าเฉลี่ย 4.32 ส่วนเบี่ยงเบนมาตรฐาน 0.44 คิดเป็นร้อยละของระดับความพึงพอใจเท่ากับ 86.40 วัยกลางคนช่วงปลาย (46-60 ปี) มีความพึงพอใจอยู่ในระดับมากที่สุด มีค่าเฉลี่ย 4.27 ส่วนเบี่ยงเบนมาตรฐาน 0.49 คิดเป็นร้อยละของระดับความพึงพอใจเท่ากับ 85.40 และวัยรุ่น (13-17 ปี) มีความพึงพอใจอยู่ในระดับมาก มีค่าเฉลี่ย 4.20 ส่วนเบี่ยงเบนมาตรฐาน 0.14 คิดเป็นร้อยละของระดับความพึงพอใจเท่ากับ 84.00

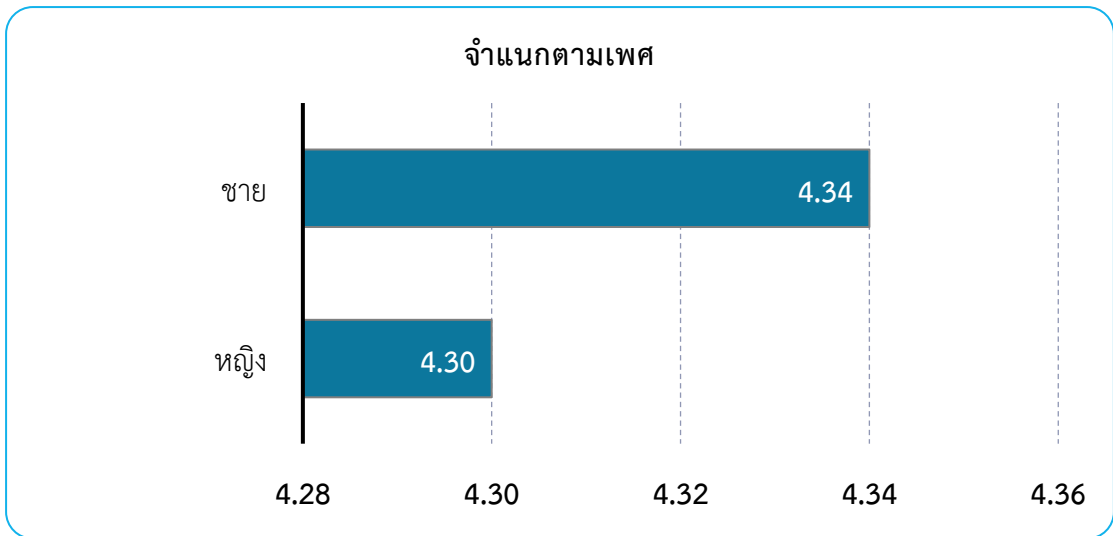
จำแนกตามสถานภาพ พบว่า สถานภาพที่มีความพึงพอใจสูงสุด คือ สถานภาพโสด มีความพึงพอใจอยู่ในระดับมากที่สุด มีค่าเฉลี่ย 4.33 ส่วนเบี่ยงเบนมาตรฐาน 0.40 คิดเป็นร้อยละของระดับความพึงพอใจเท่ากับ 86.60 รองลงมา คือ สถานภาพสมรส มีความพึงพอใจอยู่ในระดับมากที่สุด มีค่าเฉลี่ย 4.32 ส่วนเบี่ยงเบนมาตรฐาน 0.45 คิดเป็นร้อยละของระดับความพึงพอใจเท่ากับ 86.40 และสถานภาพหม้าย/หย่า/แยกกันอยู่ มีความพึงพอใจอยู่ในระดับมากที่สุด มีค่าเฉลี่ย 4.28 ส่วนเบี่ยงเบนมาตรฐาน 0.42 คิดเป็นร้อยละของระดับความพึงพอใจเท่ากับ 85.60

จำแนกตามระดับการศึกษา พบว่า ทุกระดับการศึกษามีความพึงพอใจอยู่ในระดับมากที่สุด โดยระดับการศึกษาที่มีความพึงพอใจสูงสุด คือ มัธยมศึกษาตอนต้นหรือเทียบเท่า มีความพึงพอใจอยู่ในระดับมากที่สุด มีค่าเฉลี่ย 4.40 ส่วนเบี่ยงเบนมาตรฐาน 0.42 คิดเป็นร้อยละของระดับความพึงพอใจเท่ากับ 88.00 รองลงมา คือ มัธยมศึกษาตอนปลาย ปวช. หรือเทียบเท่า มีความพึงพอใจอยู่ในระดับมากที่สุด มีค่าเฉลี่ย 4.32 ส่วนเบี่ยงเบนมาตรฐาน 0.38 คิดเป็นร้อยละของระดับความพึงพอใจเท่ากับ 86.40 อนุปริญญา ปวส. หรือเทียบเท่า มีความพึงพอใจอยู่ในระดับมากที่สุด มีค่าเฉลี่ย 4.32 ส่วนเบี่ยงเบนมาตรฐาน 0.30 คิดเป็นร้อยละของระดับความพึงพอใจเท่ากับ 86.40 ประถมศึกษาหรือเทียบเท่า มีความพึงพอใจอยู่ในระดับมากที่สุด มีค่าเฉลี่ย 4.30 ส่วนเบี่ยงเบนมาตรฐาน 0.45 คิดเป็นร้อยละของระดับความพึงพอใจเท่ากับ 86.00 ปริญญาตรี มีความพึงพอใจอยู่ในระดับมากที่สุด

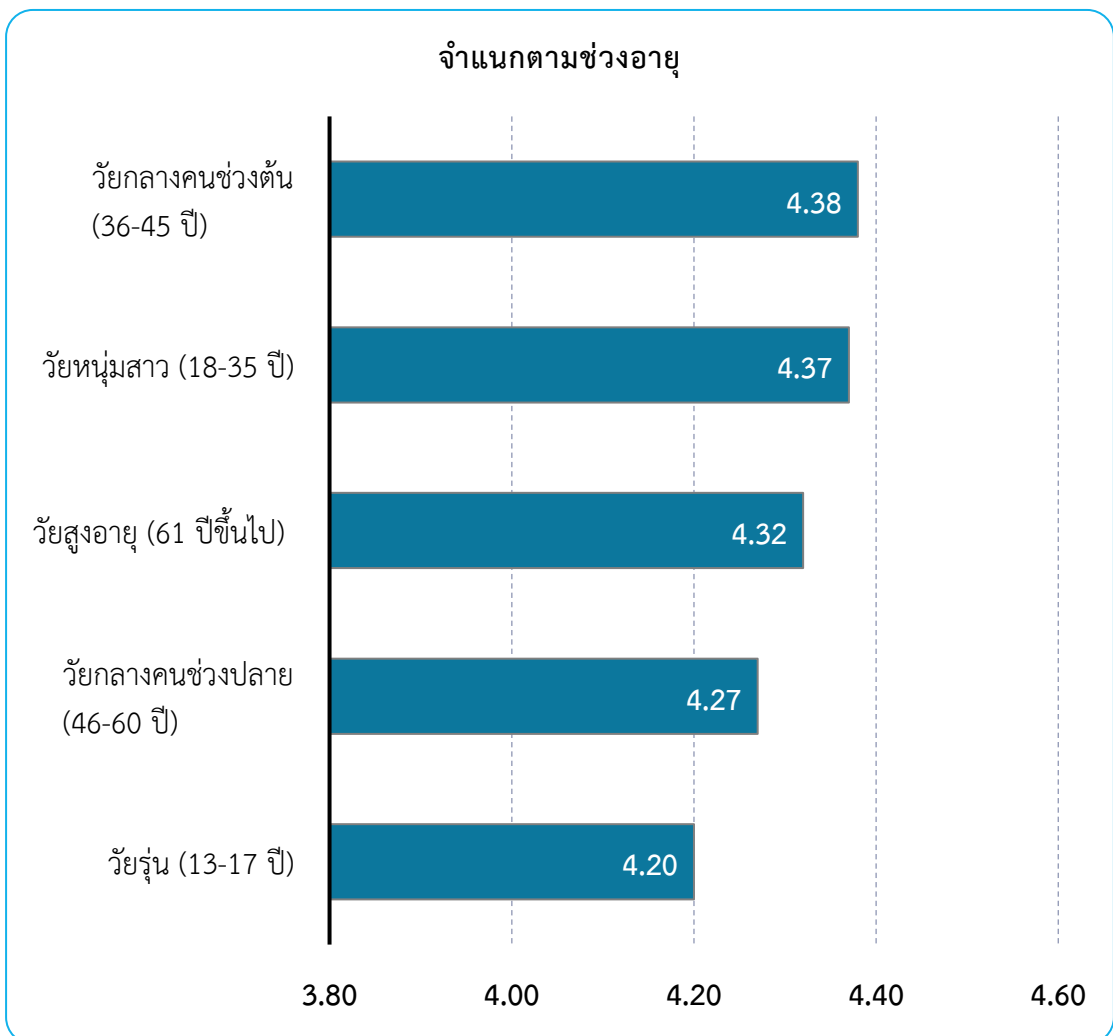
มีค่าเฉลี่ย 4.23 ส่วนเบี่ยงเบนมาตรฐาน 0.75 คิดเป็นร้อยละของระดับความพึงพอใจเท่ากับ 84.60 ไม่รู้หนังสือ มีความพึงพอใจอยู่ในระดับมากที่สุด มีค่าเฉลี่ย 4.21 ส่วนเบี่ยงเบนมาตรฐาน 0.2 คิดเป็นร้อยละของระดับความพึงพอใจเท่ากับ 84.20 และสูงกว่าปริญญาตรี มีความพึงพอใจอยู่ในระดับมากที่สุด มีค่าเฉลี่ย 3.45 คิดเป็นร้อยละของระดับความพึงพอใจเท่ากับ 69.00

จำแนกตามอาชีพ พบว่า อาชีพที่มีความพึงพอใจสูงสุด คือ พนักงานเอกชน มีความพึงพอใจอยู่ในระดับมากที่สุด มีค่าเฉลี่ย 4.42 ส่วนเบี่ยงเบนมาตรฐาน 0.2 คิดเป็นร้อยละของระดับความพึงพอใจเท่ากับ 88.40 รองลงมา คือ ค้าขาย/ธุรกิจส่วนตัว มีความพึงพอใจอยู่ในระดับมากที่สุด มีค่าเฉลี่ย 4.38 ส่วนเบี่ยงเบนมาตรฐาน 0.44 คิดเป็นร้อยละของระดับความพึงพอใจเท่ากับ 87.60 เกษตรกร / ว่างาน มีความพึงพอใจอยู่ในระดับมากที่สุด มีค่าเฉลี่ย 4.30 ส่วนเบี่ยงเบนมาตรฐาน 0.47 และ 0.37 ตามลำดับ คิดเป็นร้อยละของระดับความพึงพอใจเท่ากับ 86.00 แม่บ้าน/พ่อบ้าน/เกษียณ มีความพึงพอใจอยู่ในระดับมากที่สุด มีค่าเฉลี่ย 4.29 ส่วนเบี่ยงเบนมาตรฐาน 0.41 คิดเป็นร้อยละของระดับความพึงพอใจเท่ากับ 85.80 รับจ้างทั่วไป มีความพึงพอใจอยู่ในระดับมากที่สุด มีค่าเฉลี่ย 4.28 ส่วนเบี่ยงเบนมาตรฐาน 0.41 คิดเป็นร้อยละของระดับความพึงพอใจเท่ากับ 85.60 รับราชการ/พนักงานของรัฐ/พนักงานรัฐวิสาหกิจ มีความพึงพอใจอยู่ในระดับมากที่สุด มีค่าเฉลี่ย 4.11 ส่วนเบี่ยงเบนมาตรฐาน 0.31 คิดเป็นร้อยละของระดับความพึงพอใจเท่ากับ 82.20 และนักเรียน/นักศึกษา มีความพึงพอใจอยู่ในระดับมากที่สุด มีค่าเฉลี่ย 4.05 ส่วนเบี่ยงเบนมาตรฐาน 0.07 คิดเป็นร้อยละของระดับความพึงพอใจเท่ากับ 81.00

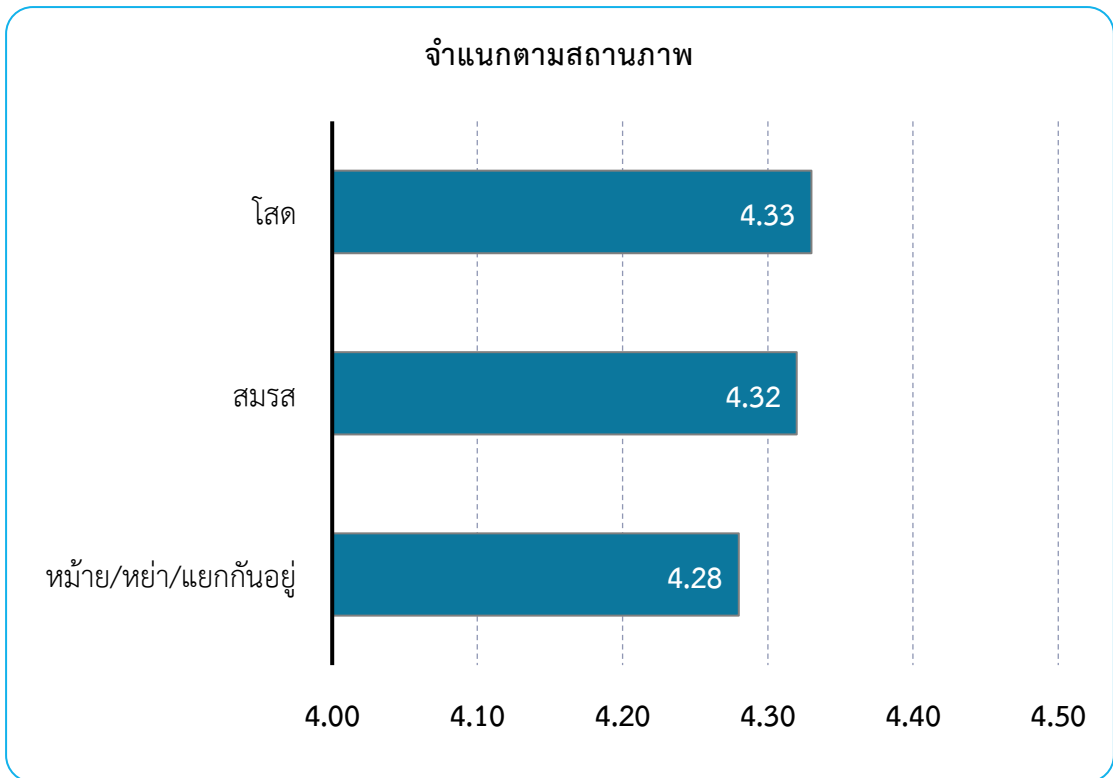
จำแนกตามรายได้ พบว่าทุกกลุ่มรายได้มีความพึงพอใจในระดับมากที่สุดถึงมากที่สุด โดยกลุ่มรายได้ที่มีความพึงพอใจสูงสุด คือ กลุ่มรายได้ 20,001-25,000 บาท มีความพึงพอใจอยู่ในระดับมากที่สุด มีค่าเฉลี่ย 4.37 ส่วนเบี่ยงเบนมาตรฐาน 0.43 คิดเป็นร้อยละของระดับความพึงพอใจเท่ากับ 87.40 รองลงมา คือ กลุ่มรายได้ ไม่เกิน 5,000 บาท มีความพึงพอใจอยู่ในระดับมากที่สุด มีค่าเฉลี่ย 4.36 ส่วนเบี่ยงเบนมาตรฐาน 0.44 คิดเป็นร้อยละของระดับความพึงพอใจเท่ากับ 87.20 กลุ่มรายได้ 15,001-20,000 บาท มีความพึงพอใจอยู่ในระดับมากที่สุด มีค่าเฉลี่ย 4.35 ส่วนเบี่ยงเบนมาตรฐาน 0.38 คิดเป็นร้อยละของระดับความพึงพอใจเท่ากับ 87.00 กลุ่มรายได้ 25,001-30,000 บาท มีความพึงพอใจอยู่ในระดับมากที่สุด มีค่าเฉลี่ย 4.33 ส่วนเบี่ยงเบนมาตรฐาน 0.33 คิดเป็นร้อยละของระดับความพึงพอใจเท่ากับ 86.60 กลุ่มไม่มีรายได้ / กลุ่มรายได้ 5,001-10,000 บาท มีความพึงพอใจอยู่ในระดับมากที่สุด มีค่าเฉลี่ย 4.30 ส่วนเบี่ยงเบนมาตรฐาน 0.36 และ 0.42 ตามลำดับ คิดเป็นร้อยละของระดับความพึงพอใจเท่ากับ 86.00 กลุ่มรายได้ 10,001-15,000 บาท มีความพึงพอใจอยู่ในระดับมากที่สุด มีค่าเฉลี่ย 4.26 ส่วนเบี่ยงเบนมาตรฐาน 0.55 คิดเป็นร้อยละของระดับความพึงพอใจเท่ากับ 85.20 และกลุ่มรายได้ 30,000 บาทขึ้นไป มีความพึงพอใจอยู่ในระดับมากที่สุด มีค่าเฉลี่ย 3.65 คิดเป็นร้อยละของระดับความพึงพอใจเท่ากับ 73.00



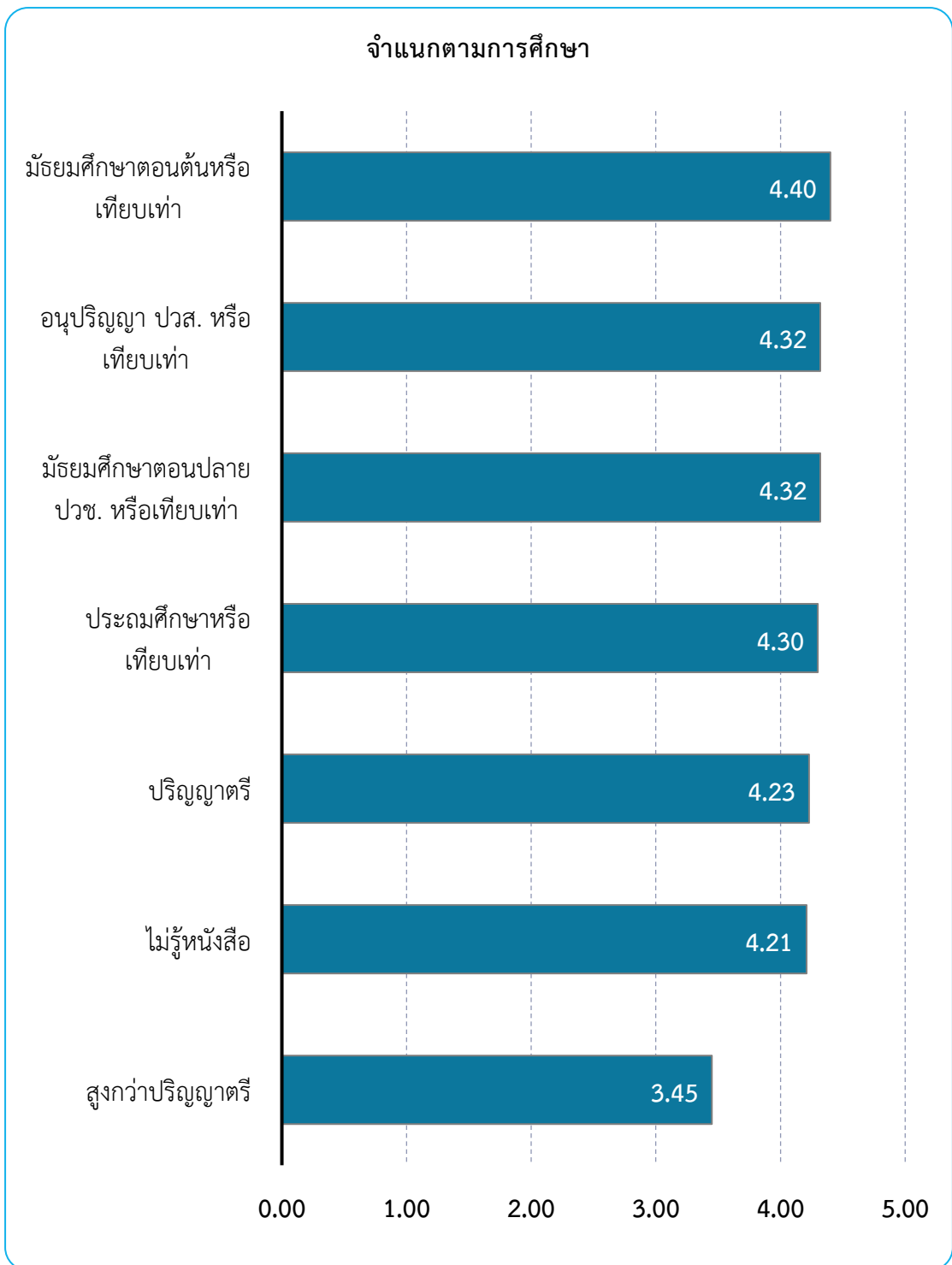
ภาพที่ 4.25 แผนภูมิระดับความพึงพอใจจำแนกตามเพศ



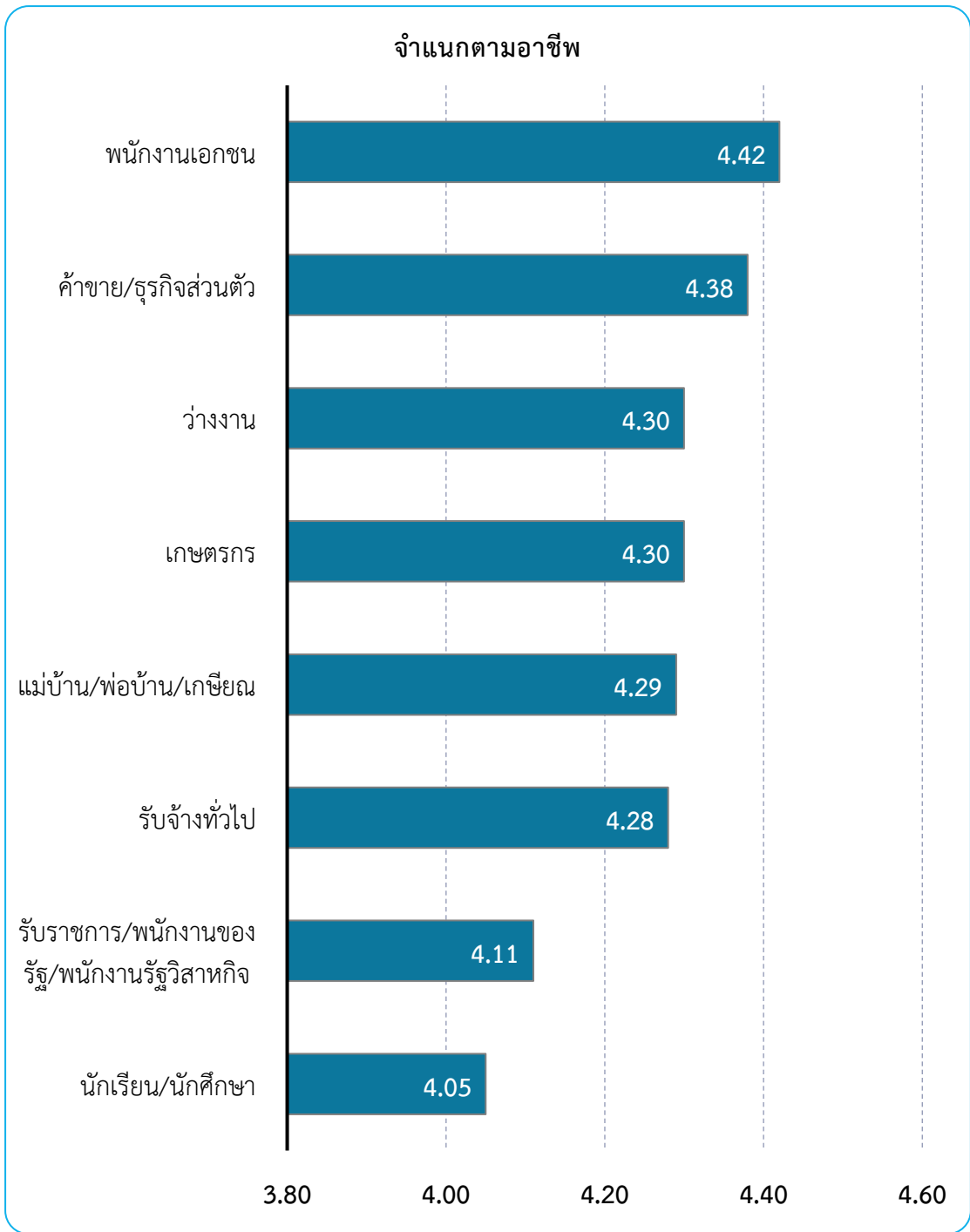
ภาพที่ 4.26 แผนภูมิระดับความพึงพอใจจำแนกตามช่วงอายุ



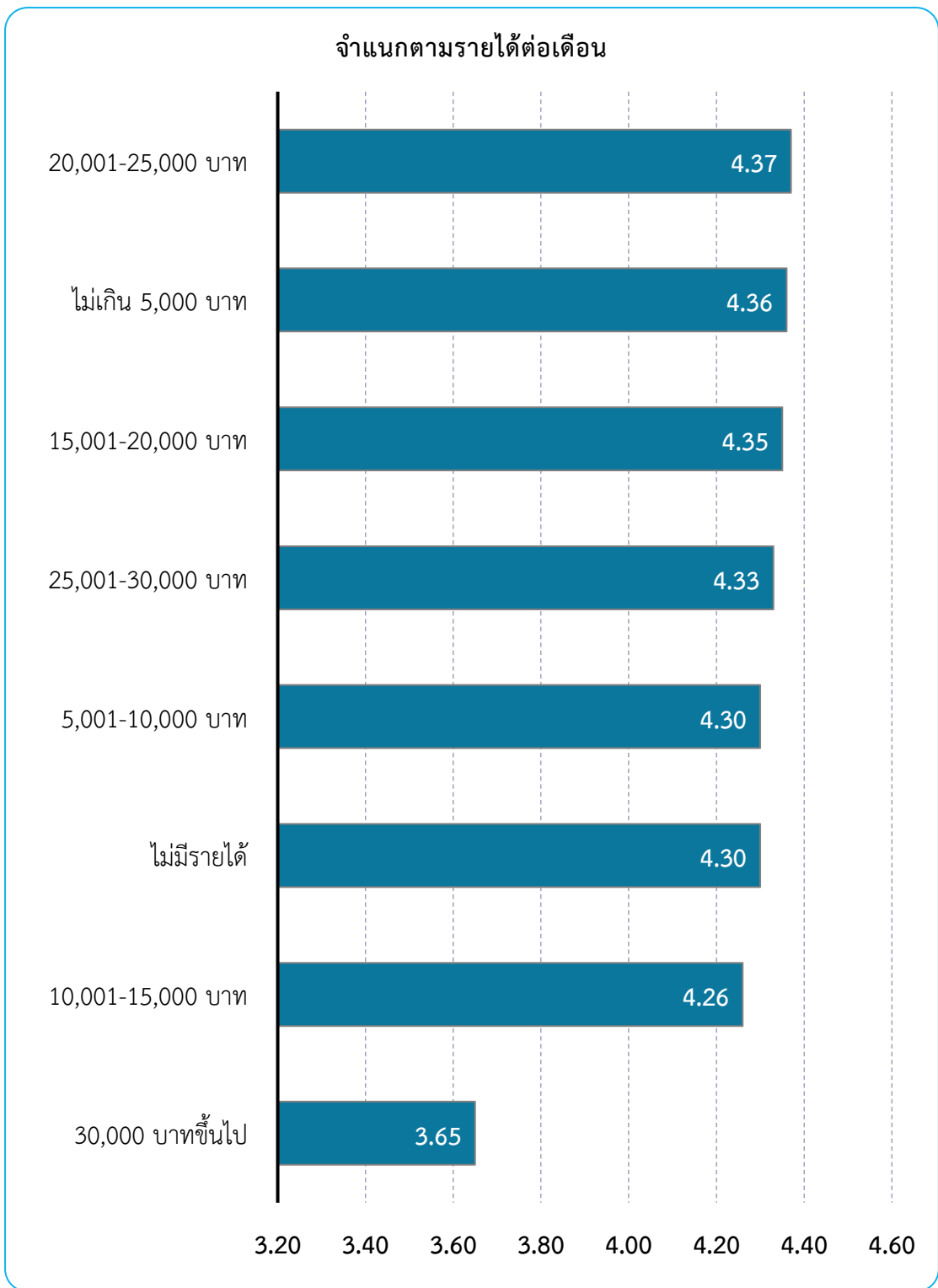
ภาพที่ 4.27 แผนภูมิระดับความพึงพอใจจำแนกตามสถานภาพ



ภาพที่ 4.28 แผนภูมิระดับความพึงพอใจจำแนกตามการศึกษา



ภาพที่ 4.29 แผนภูมิระดับความพึงพอใจจำแนกตามอาชีพ



ภาพที่ 4.30 แผนภูมิระดับความพึงพอใจจำแนกตามรายได้ต่อเดือน

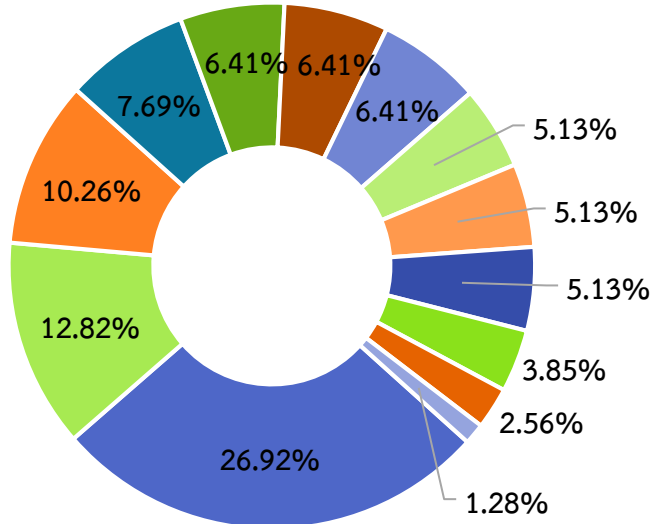
ส่วนที่ 4 ข้อเสนอแนะในการให้บริการ

ตารางที่ 4.17 ข้อเสนอแนะในการปรับปรุงการให้บริการ

ประเด็น	จำนวน	ร้อยละ
อยากให้แก้ปัญหารีเอียงน้ำประปาหมู่บ้าน มีปัญหาท่อน้ำไม่ไหล อยากให้ปรับปรุงคุณภาพน้ำให้ดีกว่านี้ น้ำเป็นโคลน น้ำขุ่นแดง ไม่ค่อยสะอาด ไหลบ้างไม่ไหลบ้างในบางครั้ง ชักผ้าขาวไม่ได้ ต้องการให้ล้างเครื่องกรองน้ำประปาบ่อย ๆ ค่าน้ำแพงไปมาก ค่าบริการบางเดือนแพงมากกว่าปกติ	21	26.92
ไฟฟ้าบนท้องถนนไม่ค่อยสว่าง อยากให้ติดไฟฟ้าให้สว่าง เนื่องจากมีตบข้างพื้นที่ ต้องการให้มาเปลี่ยนไฟฟ้าข้างทาง ไฟฟ้าข้างถนนหน้าบ้านไม่ติดหลายปีแล้วยังไม่มีการแก้ไข ไฟฟ้าข้างถนนเสียหลายดวงอยากให้เปลี่ยนหลอดไฟ	10	12.82
การให้บริการฉีดวัคซีนสัตว์ได้รับการสำรวจจากเจ้าหน้าที่บริการ ฉีดวัคซีนหมาและแมว สำรวจแล้วแต่ไม่ลงพื้นที่ฉีดตามที่สำรวจ อยากให้บริการทำหมันหมาแมวฟรีที่บ้าน จัดการปัญหาหมาจรจัดและทำหมันฟรีที่บ้าน	8	10.26
อยากให้มีการประชาสัมพันธ์เสียงตามสาย การประชาสัมพันธ์ไม่ทั่วถึง อยากให้เพิ่มการประชาสัมพันธ์เสียงตามสายหรือรถแห่ ไม่ค่อยทราบข้อมูลข่าวสาร เนื่องจากเล่น LINE, Facebook ไม่เป็น ทำให้การทราบข้อมูลล่าช้า	6	7.69
อยากให้มีถังขยะประจำบ้าน อยากให้มีการเพิ่มในส่วนการจัดเก็บขยะ มีการบริการถังขยะและจัดเก็บขยะในชุมชน	5	6.41
อยากให้ปรับปรุงเรื่องการบริการ อยากให้เจ้าหน้าที่บริการดี เจ้าหน้าที่บางคนพูดจาไม่ค่อยดีกับประชาชนเวลาไปติดต่อเจ้าหน้าที่มาแก้ไขซ่อมแซมในบางครั้ง	5	6.41
เจ้าหน้าที่ส่วนใหญ่บริการดี เจ้าหน้าที่ อสม.เอาใจใส่ดี	5	6.41
ครูดูแลเอาใจใส่ดี มีการลงพื้นที่เยี่ยมบ้านเด็กอย่างสม่ำเสมอ	4	5.13
สายถนนคดทำประตู เสียหลายจุด อยากให้ซ่อมแซมถนนหมู่ที่ 4 และหมู่ที่ 7 ปรับปรุงถนนที่ชำรุดและตัดหญ้าข้างถนนบ้าง	4	5.13
ควรแจ้งประชาสัมพันธ์และลงพื้นที่บ้าง เจ้าหน้าที่ควรลงพื้นที่ฉีดวัคซีนประชาชนที่บ้าน	4	5.13
การส่งเอกสารทางไปรษณีย์ช้า ทำให้เสียภาษีช้า ส่งใบแจ้งภาษีช้า ทำให้โดนเสียค่าปรับ อยากให้มีจุดบริการตามหมู่บ้านเวลาจ่ายภาษีเพื่อความสะดวกผู้สูงอายุ	3	3.85
ไม่ค่อยทราบข้อมูลการรับสมัครเด็ก การประชาสัมพันธ์ไม่ทั่วถึง ไม่ค่อยทราบข้อมูลข่าวสารของการรับสมัครเด็ก	2	2.56
อยากได้กล้องวงจรปิดตามแยกต่าง ๆ	1	1.28
รวม	78	100.00

จากตารางที่ 4.17 แสดงข้อเสนอแนะในการปรับปรุงการให้บริการ พบว่า อยากรู้แก้ปัญหารีกรงน้ำประปาหมู่บ้าน มีปัญหามากน้ำไม่ไหล อยากรู้ปรับปรุงคุณภาพน้ำให้ดีกว่านี้ น้ำเป็นโคลน น้ำขุ่นแดง ไม่ค่อยสะอาด ไหลบ้างไม่ไหลบ้างในบางครั้ง ชักผ้าขาวไม่ได้ ต้องการให้ล้างเครื่องกรองน้ำประปาบ่อย ๆ ค่าน้ำแพงไปมาก ค่าบริการบางเดือนแพงมากกว่าปกติ จำนวน 21 คน คิดเป็นร้อยละ 26.92 รงลงมาตามลำดับ คือ ไฟฟ้าบนท้องถนนไม่ค่อยสว่าง อยากรู้ให้ติดไฟฟ้าให้สว่าง เนื่องจากมีตบงพื้นที่ ต้องการให้มาเปลี่ยนไฟฟ้าข้างทาง ไฟฟ้าข้างถนนหน้าบ้านไม่ติดหลายปีแล้วยังไม่มีการแก้ไข ไฟฟ้าข้างถนนเสียหลายดวงอยากรู้ให้เปลี่ยนหลอดไฟ จำนวน 10 คน คิดเป็นร้อยละ 12.82 การให้บริการฉีควักซินสัตว์ได้รับการสำรวจจากเจ้าหน้าที่บริการ ฉีควักซินหมาและแมว สำรวจแล้วแต่ไม่ลงพื้นที่ฉีควักตามที่สำรวจ อยากรู้ให้บริการทำหมันหมาแมวฟรีที่บ้าน จัดการปัญหาหมาจรจัด และทำหมันฟรีที่บ้าน จำนวน 8 คน คิดเป็นร้อยละ 10.26 อยากรู้ให้มีการประชาสัมพันธ์เสียงตามสาย การประชาสัมพันธ์ไม่ทั่วถึง อยากรู้ให้มีการประชาสัมพันธ์เสียงตามสายหรือรถแห่ ไม่ค่อยทราบข้อมูลข่าวสาร เนื่องจากเล่น LINE, Facebook ไม่เป็น ทำให้การทราบข้อมูลล่าช้า จำนวน 6 คน คิดเป็นร้อยละ 7.69 อยากรู้ให้มีถังขยะประจำบ้าน อยากรู้ให้มีการเพิ่มในส่วนการจัดเก็บขยะ มีการบริการถังขยะและจัดเก็บขยะในชุมชน จำนวน 5 คน คิดเป็นร้อยละ 6.41 อยากรู้ปรับปรุงเรื่องกรบริการ อยากรู้ให้เจ้าหน้าที่บริการดี เจ้าหน้าที่บางคนพูดจาไม่ค่อยดีกับประชาชนเวลาไปติดต่อ เจ้าหน้าที่มาแก้ไขซ่อมแซมในบางครั้ง จำนวน 5 คน คิดเป็นร้อยละ 6.41 เจ้าหน้าที่ส่วนใหญ่บริการดี เจ้าหน้าที่ อสม.เอาใจใส่ดี จำนวน 5 คน คิดเป็นร้อยละ 6.41 ครูดูแลเอาใจใส่ดี มีการลงพื้นที่เยี่ยมบ้านเด็กอย่างสม่ำเสมอ จำนวน 4 คน คิดเป็นร้อยละ 5.13 สายถนนคดทำประตู เสียหลายจุด อยากรู้ให้ซ่อมแซมถนนหมู่ที่ 4 และหมู่ที่ 7 ปรับปรุงถนนที่ชำรุดและตัดหญ้าข้างถนนบ้าง จำนวน 4 คน คิดเป็นร้อยละ 5.13 ควรแจ้งประชาสัมพันธ์และลงพื้นที่บ้าง เจ้าหน้าที่ควรลงพื้นที่ฉีควักซินประชาชนที่บ้าน จำนวน 4 คน คิดเป็นร้อยละ 5.13 การส่งเอกสารทางไปรษณีย์ช้า ทำให้เสียภาษีช้า ส่งใบแจ้งภาษีช้า ทำให้โดนเสียค่าปรับ อยากรู้ให้มีจุดบริการตามหมู่บ้านเวลาจ่ายภาษีเพื่อความสะดวกผู้สูงอายุ จำนวน 3 คน คิดเป็นร้อยละ 3.85 ไม่ค่อยทราบข้อมูลการรับสมัครเด็ก การประชาสัมพันธ์ไม่ทั่วถึง ไม่ค่อยทราบข้อมูลข่าวสารของการรับสมัครเด็ก จำนวน 2 คน คิดเป็นร้อยละ 2.56 และอยากรู้ได้ ก่อวงจรปิดตามแยกต่าง ๆ จำนวน 1 คน คิดเป็นร้อยละ 1.28

ข้อเสนอแนะในการปรับปรุงการให้บริการ



- อยากให้แก้ปัญหาเรื่องน้ำประปาหมู่บ้าน มีปัญหาหมอกน้ำไม่ไหล อยากให้ปรับปรุงคุณภาพน้ำให้ดีกว่านี้ น้ำเป็นโคลน น้ำขุ่นแดง ไม่ค่อยสะอาด ไหลบ้างไม่ไหลบ้างในบางครั้ง ชักผ้าขาวไม่ได้ ต้องการให้ล้างเครื่องกรองน้ำประปาบ่อย ๆ คำน้ำแพงไปมาก ค่าบริการบางเดือนแพงมาก
- ไฟฟ้าบนท้องถนนไม่ค่อยสว่าง อยากให้ติดไฟทำให้สว่างเนื่องจากมืดบางพื้นที่ ต้องการให้มาเปลี่ยนไฟฟ้าข้างทาง ไฟฟ้าข้างถนนหน้าบ้านไม่ติดหลายปีแล้วยังไม่มีการแก้ไข ไฟฟ้าข้างถนนเสียหลายดวงอยากให้เปลี่ยนหลอดไฟ
- การให้บริการฉีดวัคซีนสัตว์ได้รับการสำรวจจากเจ้าหน้าที่บริการ ฉีดวัคซีนหมาและแมว สำรวจแล้วแต่ไม่ลงพื้นที่ฉีดตามที่สำรวจ อยากให้บริการทำหมันหมาแมวฟรีที่บ้าน จัดการปัญหาหมาจรจัดและทำหมันฟรีที่บ้าน
- อยากให้มีการประชาสัมพันธ์เสียงตามสาย การประชาสัมพันธ์ไม่ทั่วถึง อยากให้เพิ่มการประชาสัมพันธ์เสียงตามสายหรือรถแห่ ไม่ค่อยทราบข้อมูลข่าวสาร เนื่องจากเล่น LINE, Facebook ไม่เป็น ทำให้การทราบข้อมูลล่าช้า
- อยากให้มีถังขยะประจำบ้าน อยากให้มีการเพิ่มในส่วนการจัดเก็บขยะ มีการบริการถังขยะและจัดเก็บขยะในชุมชน
- อยากให้ปรับปรุงเรื่องการบริการ อยากให้เจ้าหน้าที่บริการดี เจ้าหน้าที่บางคนพูดจาไม่ค่อยดีกับประชาชนเวลาไปติดต่อ เจ้าหน้าที่มาแก้ไขซ่อมแซมในบางครั้ง
- เจ้าหน้าที่ส่วนใหญ่บริการดี เจ้าหน้าที่ อสม.เอาใจใส่ดี
- คุณครูดูแลเอาใจใส่ดี ครูมีการลงพื้นที่เยี่ยมบ้านเด็กอย่างสม่ำเสมอ
- สายถนนคดท่าประดู่ เสียหลายจุด อยากให้ซ่อมแซมถนนหมู่ที่ 4 และหมู่ที่ 7 ปรับปรุงถนนที่ชำรุดและตัดหญ้าข้างถนนบ้าง
- ควรแจ้งประชาสัมพันธ์และลงพื้นที่บ้าง เจ้าหน้าที่ควรลงพื้นที่ฉีดวัคซีนประชาชนที่บ้าน

ภาพที่ 4.31 แผนภูมิแสดงข้อเสนอแนะในการปรับปรุงการให้บริการ

บทที่ 5

สรุป อภิปรายผล และข้อเสนอแนะ

การวิจัยเรื่องความพึงพอใจของประชาชนต่อการให้บริการขององค์การบริหารส่วนตำบลทุ่งต่อ ประจำปีงบประมาณ 2565 ในครั้งนี้ คณะผู้วิจัยได้ดำเนินการตามลำดับขั้นตอน คือ การกำหนดประชากรและกลุ่มตัวอย่าง การสร้างเครื่องมือที่ใช้ในการวิจัย การรวบรวมข้อมูล การวิเคราะห์ข้อมูลด้วยสถิติที่ใช้ในการวิจัย โดยมีรายละเอียดดังนี้

การวิจัยเรื่องความพึงพอใจของประชาชนต่อการให้บริการขององค์การบริหารส่วนตำบลทุ่งต่อ ประจำปีงบประมาณ 2565 มีวัตถุประสงค์เพื่อศึกษาระดับความพึงพอใจของประชาชนต่อการให้บริการขององค์การบริหารส่วนตำบลทุ่งต่อ จำนวน 5 งานบริการ คือ 1) ด้านระบบประปา 2) ด้านการศึกษา 3) ด้านรายได้หรือภาษี 4) ด้านการพัฒนาชุมชนและสวัสดิการสังคม และ 5) ด้านสาธารณสุขในด้านต่าง ๆ ที่ อปท. กำหนด ได้แก่ ความพึงพอใจต่อกระบวนการและขั้นตอนการให้บริการ ความพึงพอใจต่อช่องทางการให้บริการ ความพึงพอใจต่อเจ้าหน้าที่ผู้ให้บริการ และความพึงพอใจต่ออาคารสถานที่และสิ่งอำนวยความสะดวก โดยกลุ่มตัวอย่างประกอบด้วย ประชาชนทั่วไป เจ้าหน้าที่ของรัฐและหน่วยงานภาครัฐและเอกชน รวมทั้งสิ้น 500 ตัวอย่าง

เครื่องมือที่ใช้ในการวิจัย เป็นแบบสอบถามที่คณะผู้วิจัยได้สร้างขึ้น แบ่งออกเป็น 4 ส่วนตามลำดับดังนี้ ส่วนที่ 1 ข้อมูลการใช้บริการจากองค์การบริหารส่วนตำบลทุ่งต่อ ได้แก่ งานที่ขอรับบริการ ช่องทาง การขอรับบริการ วันที่และเวลาที่มาใช้บริการ และเวลารอรับบริการ ส่วนที่ 2 ข้อมูลส่วนบุคคลของกลุ่มตัวอย่าง ได้แก่ สถานที่ทำงาน/ที่พักอาศัย เพศ ช่วงอายุ สถานภาพการสมรส ระดับการศึกษา อาชีพหลัก และรายได้ต่อเดือน ส่วนที่ 3 คำถามเกี่ยวกับความพึงพอใจต่อการให้บริการขององค์การบริหารส่วนตำบลทุ่งต่อจำนวน 5 งาน ได้แก่ 1) งานด้านระบบประปา 2) งานด้านการศึกษา 3) งานด้านรายได้หรือภาษี 4) งานด้านการพัฒนาชุมชนและสวัสดิการสังคม และ 5) งานด้านสาธารณสุข โดยแต่ละงานประกอบด้วย 1) ความพึงพอใจต่อกระบวนการและขั้นตอนการให้บริการ 2) ความพึงพอใจต่อช่องทางการให้บริการ 3) ความพึงพอใจต่อเจ้าหน้าที่ผู้ให้บริการ และ 4) ความพึงพอใจต่ออาคารสถานที่และสิ่งอำนวยความสะดวก ส่วนที่ 4 ข้อเสนอแนะในการให้บริการ ได้แก่ 1) ข้อเสนอแนะในการปรับปรุงการให้บริการ

ลักษณะของแบบสอบถามจะเป็นแบบเลือกตอบ (Check List) แบบประมาณค่า (Rating Scale) 5 ระดับ โดยทำการทดสอบ (Try out) แบบสอบถามที่ใช้กับกลุ่มตัวอย่างที่มีลักษณะคล้ายกับกลุ่มเป้าหมาย รวม 30 คน แล้วนำไปหาความเชื่อมั่น ใช้ค่าสัมประสิทธิ์แอลฟาตามวิธีของครอนบาค (Cronbach's Alpha) โดยใช้โปรแกรมทดสอบสถิติสำเร็จรูป ในส่วนของแบบสอบถามความพึงพอใจของประชาชนต่อการบริการมีค่าความเชื่อมั่นเท่ากับ 0.850 ซึ่งสูงพอที่จะนำมาใช้เป็นเครื่องมือในการดำเนินโครงการวิจัยในครั้งนี้

การเก็บรวบรวมข้อมูล คณะผู้วิจัยได้ทำการอบรมและฝึกทักษะแก่นักศึกษาของมหาวิทยาลัยสวนดุสิต ศูนย์การศึกษา ตรัง รวมถึงมีเจ้าหน้าที่ที่มีประสบการณ์ควบคุมดูแลในการดำเนินการรวบรวมข้อมูลความคิดเห็นจากกลุ่มตัวอย่าง แล้วนำข้อมูลที่ได้มาวิเคราะห์โดยโปรแกรมสำเร็จรูปเพื่อหาค่าสถิติต่าง ๆ ประกอบด้วย ค่าความถี่ ค่าร้อยละ ค่าเฉลี่ย ค่าส่วนเบี่ยงเบนมาตรฐาน และนำเสนอข้อมูลเป็นตาราง และแผนภูมิต่าง ๆ

ผลการวิจัยสรุปได้ดังนี้

1. ผู้รับบริการใช้บริการงานด้านระบบประปา ด้านการศึกษา ด้านรายได้หรือภาษี ด้านการพัฒนาชุมชนและสวัสดิการสังคม และด้านสาธารณสุข ในจำนวนที่เท่ากัน
2. ผู้รับบริการมีจำนวนเพศหญิงมากกว่าเพศชาย ส่วนใหญ่มีอายุอยู่ในช่วงวัยกลางคนช่วงปลาย (46 – 60 ปี) มีสถานภาพสมรส มีการศึกษาในระดับประถมศึกษา/เทียบเท่า ประกอบอาชีพเกษตรกรรมมากที่สุด และมีรายได้อยู่ในช่วง 15,001-20,000 บาท
3. ผู้รับบริการส่วนใหญ่ ขอรับบริการโดยมาติดต่อที่สำนักงาน ในวันจันทร์ เวลา 8.30 น. – 10.00 น. และใช้เวลารอรับบริการครึ่งชั่วโมงหรือต่ำกว่า
4. ความพึงพอใจของผู้รับบริการ รวม 5 งาน คือ งานด้านระบบประปา งานด้านการศึกษา งานด้านรายได้หรือภาษี งานด้านการพัฒนาชุมชนและสวัสดิการสังคม และงานด้านสาธารณสุข ในภาพรวมผู้รับบริการมีความพึงพอใจในระดับมากที่สุด คิดเป็นร้อยละของระดับความพึงพอใจเท่ากับ 86.20 และเมื่อพิจารณาเป็นรายด้านสรุปได้ดังนี้
 - 4.1 ด้านที่ผู้รับบริการมีความพึงพอใจสูงสุด คือ **เจ้าหน้าที่ผู้ให้บริการ** อยู่ในระดับมากที่สุด คิดเป็นร้อยละของระดับความพึงพอใจเท่ากับ 86.60
 - 4.2 ด้านที่ผู้รับบริการมีความพึงพอใจเป็นอันดับที่สอง คือ **กระบวนการและขั้นตอนการให้บริการ / อาคารสถานที่และสิ่งอำนวยความสะดวก** อยู่ในระดับมากที่สุด คิดเป็นร้อยละของระดับความพึงพอใจเท่ากับ 86.20
 - 4.3 ด้านที่ผู้รับบริการมีความพึงพอใจต่ำที่สุด คือ **ช่องทางการให้บริการ** อยู่ในระดับมากที่สุด คิดเป็นร้อยละของระดับความพึงพอใจเท่ากับ 86.00
5. ความพึงพอใจจำแนกตามงานบริการ สรุประดับความพึงพอใจจำแนกตามงานบริการได้ดังนี้
 - 5.1 งานที่ผู้รับบริการมีความพึงพอใจอันดับที่ 1 คือ **ด้านสาธารณสุข** อยู่ในระดับมากที่สุด คิดเป็นร้อยละของระดับความพึงพอใจเท่ากับ 88.20
 - 5.1.1 เมื่อพิจารณาเป็นรายด้าน สรุปตามระดับความพึงพอใจ ได้ดังนี้
 - 5.1.1.1 อันดับที่ 1 คือ **เจ้าหน้าที่ผู้ให้บริการ** มีความพึงพอใจโดยรวมในระดับมากที่สุด คิดเป็นร้อยละของระดับความพึงพอใจเท่ากับ 89.00
 - 5.1.1.2 อันดับที่ 2 คือ **ช่องทางการให้บริการ** มีความพึงพอใจโดยรวมในระดับมากที่สุด คิดเป็นร้อยละของระดับความพึงพอใจเท่ากับ 88.00
 - 5.1.1.3 อันดับที่ 3 คือ **กระบวนการและขั้นตอนการให้บริการ / อาคารสถานที่และสิ่งอำนวยความสะดวก** มีความพึงพอใจโดยรวมในระดับมากที่สุด คิดเป็นร้อยละของระดับความพึงพอใจเท่ากับ 87.80
 - 5.1.2 เมื่อพิจารณาเป็นรายข้อ สรุปตามระดับความพึงพอใจ ได้ดังนี้
 - 5.1.2.1 ข้อที่ได้รับความพึงพอใจสูงสุด 3 อันดับแรก คือ
 - 1) **เจ้าหน้าที่พูดจาสุภาพ อธิบายดี แต่งกายสุภาพวางตัวเรียบร้อยเหมาะสม** มีความพึงพอใจในระดับมากที่สุด คิดเป็นร้อยละของระดับความพึงพอใจเท่ากับ 90.60
 - 2) **สถานที่ตั้งของหน่วยงานสะดวกในการเดินทางมารับบริการ** มีความพึงพอใจเท่ากันในระดับมากที่สุด คิดเป็นร้อยละของระดับความพึงพอใจเท่ากับ 89.40

3) เจ้าหน้าที่ให้บริการวางตัวเหมาะสมกับการปฏิบัติหน้าที่ / เจ้าหน้าที่ให้บริการด้วยความซื่อสัตย์สุจริตในการปฏิบัติหน้าที่ มีความพึงพอใจเท่ากันในระดับมากที่สุด คิดเป็นร้อยละของระดับความพึงพอใจเท่ากับ 89.20

5.1.2.2 ข้อที่ได้รับความพึงพอใจต่ำสุด 3 อันดับแรก คือ

1) มีการประชาสัมพันธ์ แนวทาง ขั้นตอนการควบคุมป้องกันการแพร่ระบาดของโรคติดต่อและการฉีดวัคซีนป้องกันโรคพิษสุนัขบ้า มีความพึงพอใจในระดับมาก คิดเป็นร้อยละของระดับความพึงพอใจเท่ากับ 82.00

2) มีกล่องเพื่อรับฟังความคิดเห็นและข้อคิดเห็นในการให้บริการ / มีการประชาสัมพันธ์ข่าวสารผ่านช่องทางสื่อออนไลน์และเอกสารต่าง ๆ มีความพึงพอใจในระดับมาก คิดเป็นร้อยละของระดับความพึงพอใจเท่ากับ 83.00

3) มีช่องทางการให้บริการมากกว่า 1 ช่องทาง / เข้าถึงช่องทางการให้บริการที่รวดเร็วและสะดวก มีความพึงพอใจในระดับมาก คิดเป็นร้อยละของระดับความพึงพอใจเท่ากับ 83.40

5.2 งานที่ผู้รับบริการมีความพึงพอใจอันดับที่ 2 คือ ด้านการศึกษา อยู่ในระดับมากที่สุด คิดเป็นร้อยละของระดับความพึงพอใจเท่ากับ 87.80

5.2.1 เมื่อพิจารณาเป็นรายด้าน สรุปตามระดับความพึงพอใจ ได้ดังนี้

5.2.1.1 อันดับที่ 1 คือ อาคารสถานที่และสิ่งอำนวยความสะดวก มีความพึงพอใจโดยรวมในระดับมากที่สุด คิดเป็นร้อยละของระดับความพึงพอใจเท่ากับ 89.40

5.2.1.2 อันดับที่ 2 คือ ช่องทางการให้บริการ มีความพึงพอใจโดยรวมในระดับมากที่สุด คิดเป็นร้อยละของระดับความพึงพอใจเท่ากับ 88.60

5.2.1.3 อันดับที่ 3 คือ กระบวนการและขั้นตอนการให้บริการ มีความพึงพอใจโดยรวมในระดับมากที่สุด คิดเป็นร้อยละของระดับความพึงพอใจเท่ากับ 88.00

5.2.1.4 อันดับที่ 4 คือ เจ้าหน้าที่ผู้ให้บริการ มีความพึงพอใจโดยรวมในระดับมากที่สุด คิดเป็นร้อยละของระดับความพึงพอใจเท่ากับ 85.40

5.2.2 เมื่อพิจารณาเป็นรายข้อพบว่า สรุปได้ดังนี้

5.2.2.1 ข้อที่ได้รับความพึงพอใจสูงสุด 3 อันดับแรก คือ

1) เจ้าหน้าที่พูดจาสุภาพ อธิบายคดี แต่งกายสุภาพวางตัวเรียบร้อยเหมาะสม มีความพึงพอใจในระดับมากที่สุด คิดเป็นร้อยละของระดับความพึงพอใจเท่ากับ 88.00

2) ป้าย/สัญลักษณ์/ประชาสัมพันธ์ บอกจุดบริการ และจุดรับส่งเด็กอย่างชัดเจน / มีการจัดพื้นที่ให้เป็นจุดรับส่ง จุดให้บริการข้อมูลแก่ผู้ปกครองที่เหมาะสมและเข้าถึงได้สะดวก มีความพึงพอใจในระดับมากที่สุด คิดเป็นร้อยละของระดับความพึงพอใจเท่ากับ 86.80

3) เจ้าหน้าที่ให้บริการวางตัวเหมาะสมกับการปฏิบัติหน้าที่ / เจ้าหน้าที่มีความรู้ความสามารถในด้านของการให้บริการ ให้บริการด้วยความเสมอภาคไม่เลือกปฏิบัติ / เจ้าหน้าที่ให้บริการด้วยความซื่อสัตย์สุจริตในการปฏิบัติหน้าที่ มีความพึงพอใจเท่ากันในระดับมากที่สุด คิดเป็นร้อยละของระดับความพึงพอใจเท่ากับ 86.00

5.2.2.2 ข้อที่ได้รับความพึงพอใจต่ำสุด 3 อันดับแรก คือ

1) มีช่องทางการให้บริการมากกว่า 1 ช่องทาง มีความพึงพอใจในระดับมาก คิดเป็นร้อยละของระดับความพึงพอใจเท่ากับ 81.20

2) มีการประชาสัมพันธ์ข่าวสารผ่านช่องทางสื่อออนไลน์และเอกสารต่าง ๆ มีความพึงพอใจในระดับมาก คิดเป็นร้อยละของระดับความพึงพอใจเท่ากับ 81.40

3) มีกล่องเพื่อรับฟังความคิดเห็นและข้อคิดเห็นในการให้บริการ / เข้าถึงช่องทางการให้บริการที่รวดเร็วและสะดวก มีความพึงพอใจในระดับมาก คิดเป็นร้อยละของระดับความพึงพอใจเท่ากับ 81.80

5.3 งานที่ผู้รับบริการมีความพึงพอใจอันดับที่ 3 คือ ด้านรายได้หรือภาษี อยู่ในระดับมากที่สุด คิดเป็นร้อยละของระดับความพึงพอใจเท่ากับ 87.00

5.3.1 เมื่อพิจารณาเป็นรายด้าน สรุปตามระดับความพึงพอใจ ได้ดังนี้

5.3.1.1 อันดับที่ 1 คือ กระบวนการและขั้นตอนการให้บริการ มีความพึงพอใจโดยรวมในระดับมากที่สุด คิดเป็นร้อยละของระดับความพึงพอใจเท่ากับ 88.00

5.3.1.2 อันดับที่ 2 คือ เจ้าหน้าที่ผู้ให้บริการ มีความพึงพอใจโดยรวมในระดับมากที่สุด คิดเป็นร้อยละของระดับความพึงพอใจเท่ากับ 87.60

5.3.1.3 อันดับที่ 3 คือ ช่องทางการให้บริการ มีความพึงพอใจโดยรวมในระดับมากที่สุด คิดเป็นร้อยละของระดับความพึงพอใจเท่ากับ 86.20

5.3.1.4 อันดับที่ 4 คือ อาคารสถานที่และสิ่งอำนวยความสะดวก มีความพึงพอใจโดยรวมในระดับมากที่สุด คิดเป็นร้อยละของระดับความพึงพอใจเท่ากับ 85.80

5.3.2 เมื่อพิจารณาเป็นรายข้อพบว่า สรุปได้ดังนี้

5.3.2.1 ข้อที่ได้รับความพึงพอใจสูงสุด 3 อันดับแรก คือ

1) เจ้าหน้าที่พูดจาสุภาพ อธิบายดี แต่งกายสุภาพวางตัวเรียบร้อยเหมาะสม มีความพึงพอใจในระดับมากที่สุด คิดเป็นร้อยละของระดับความพึงพอใจเท่ากับ 90.20

2) สถานที่ให้บริการรับชำระค่าภาษีป้าย ภาษีบำรุงท้องที่ ภาษีโรงเรือน และที่ดิน มีความสะดวกในการเดินทางมารับบริการ มีความพึงพอใจในระดับมากที่สุด คิดเป็นร้อยละของระดับความพึงพอใจเท่ากับ 90.00

3) การจัดสถานที่และอุปกรณ์ในการให้บริการมีความเป็นระเบียบ สะดวกต่อการใช้บริการ มีความพึงพอใจในระดับมากที่สุด คิดเป็นร้อยละของระดับความพึงพอใจเท่ากับ 89.00

5.3.2.2 ข้อที่ได้รับความพึงพอใจต่ำสุด 3 อันดับแรก คือ

1) การให้บริการการจัดเก็บภาษีป้าย ภาษีบำรุงท้องที่ ภาษีโรงเรือน และที่ดิน มีการประชาสัมพันธ์ข่าวสารผ่านช่องทางสื่อออนไลน์และเอกสารต่าง ๆ ให้ประชาชนได้รับทราบ มีความพึงพอใจเท่ากันในระดับมาก คิดเป็นร้อยละของระดับความพึงพอใจเท่ากับ 82.20

2) หน่วยงานกำหนดให้มีการรับฟังความคิดเห็นผ่านกล่องรับฟังข้อคิดเห็นในการให้บริการ มีความพึงพอใจในระดับมาก คิดเป็นร้อยละของระดับความพึงพอใจเท่ากับ 82.40

3) การให้บริการการจัดเก็บภาษีป้าย ภาษีบำรุงท้องที่ ภาษีโรงเรือน และที่ดิน มีช่องทางการให้บริการมากกว่า 1 ช่องทาง / ประชาชนสามารถเข้าถึงช่องทางการให้บริการที่สะดวกและรวดเร็ว มีความพึงพอใจในระดับมาก คิดเป็นร้อยละของระดับความพึงพอใจเท่ากับ 83.20

5.4 งานที่ผู้รับบริการมีความพึงพอใจอันดับที่ 4 คือ **ด้านการพัฒนาชุมชนและสวัสดิการสังคม** อยู่ในระดับมากที่สุด คิดเป็นร้อยละของระดับความพึงพอใจเท่ากับ 86.00

5.4.1 เมื่อพิจารณาเป็นรายด้าน สรุปตามระดับความพึงพอใจ ได้ดังนี้

5.4.1.1 อันดับที่ 1 คือ **เจ้าหน้าที่ผู้ให้บริการ** มีความพึงพอใจโดยรวมในระดับมากที่สุด คิดเป็นร้อยละของระดับความพึงพอใจเท่ากับ 87.60

5.4.1.2 อันดับที่ 2 คือ **อาคารสถานที่และสิ่งอำนวยความสะดวก** มีความพึงพอใจโดยรวมในระดับมากที่สุด คิดเป็นร้อยละของระดับความพึงพอใจเท่ากับ 86.60

5.4.1.3 อันดับที่ 3 คือ **กระบวนการและขั้นตอนการให้บริการ** มีความพึงพอใจโดยรวมในระดับมากที่สุด คิดเป็นร้อยละของระดับความพึงพอใจเท่ากับ 85.20

5.4.1.4 อันดับที่ 4 คือ **ช่องทางการให้บริการ** มีความพึงพอใจโดยรวมในระดับมากที่สุด คิดเป็นร้อยละของระดับความพึงพอใจเท่ากับ 84.60

5.4.2 เมื่อพิจารณาเป็นรายข้อพบว่า สรุปได้ดังนี้

5.4.2.1 ข้อที่ได้รับความพึงพอใจสูงสุด 3 อันดับแรก คือ

1) **เจ้าหน้าที่พูดจาสุภาพ อธิบายคดี แต่งกายสุภาพวางตัวเรียบร้อยเหมาะสม** มีความพึงพอใจในระดับมากที่สุด คิดเป็นร้อยละของระดับความพึงพอใจเท่ากับ 93.40

2) **เจ้าหน้าที่ให้บริการวางตัวเหมาะสมกับการปฏิบัติหน้าที่** มีความพึงพอใจในระดับมากที่สุด คิดเป็นร้อยละของระดับความพึงพอใจเท่ากับ 92.60

3) **สถานที่ตั้งของหน่วยงานสะดวกในการเดินทางมารับบริการ** มีความพึงพอใจในระดับมากที่สุด คิดเป็นร้อยละของระดับความพึงพอใจเท่ากับ 92.40

5.4.2.2 ข้อที่ได้รับความพึงพอใจต่ำสุด 3 อันดับแรก คือ

1) **มีการประชาสัมพันธ์ข่าวสารผ่านช่องทางสื่อออนไลน์และเอกสารต่าง ๆ** มีความพึงพอใจในระดับมาก คิดเป็นร้อยละของระดับความพึงพอใจเท่ากับ 83.20

2) **มีกล่องเพื่อรับฟังความคิดเห็นและข้อคิดเห็นในการให้บริการ / มีช่องทางการให้บริการมากกว่า 1 ช่องทาง** มีความพึงพอใจในระดับมาก คิดเป็นร้อยละของระดับความพึงพอใจเท่ากับ 83.60

3) **เข้าถึงช่องทางการให้บริการที่รวดเร็วและสะดวก** มีความพึงพอใจในระดับมากที่สุด คิดเป็นร้อยละของระดับความพึงพอใจเท่ากับ 84.60

5.5 งานที่ผู้รับบริการมีความพึงพอใจอันดับที่ 5 คือ **ด้านระบบประปา** อยู่ในระดับมากที่สุด คิดเป็นร้อยละของระดับความพึงพอใจเท่ากับ 82.40

5.5.1 เมื่อพิจารณาเป็นรายด้าน สรุปตามระดับความพึงพอใจ ได้ดังนี้

5.5.1.1 อันดับที่ 1 คือ **เจ้าหน้าที่ผู้ให้บริการ** มีความพึงพอใจโดยรวมในระดับมาก คิดเป็นร้อยละของระดับความพึงพอใจเท่ากับ 83.40

5.5.1.2 อันดับที่ 2 คือ **ช่องทางการให้บริการ** มีความพึงพอใจโดยรวมในระดับมาก คิดเป็นร้อยละของระดับความพึงพอใจเท่ากับ 82.80

5.5.1.3 อันดับที่ 3 คือ **กระบวนการและขั้นตอนการให้บริการ** มีความพึงพอใจโดยรวมในระดับมาก คิดเป็นร้อยละของระดับความพึงพอใจเท่ากับ 82.20

5.5.1.4 อันดับที่ 4 คือ **อาคารสถานที่และสิ่งอำนวยความสะดวก** มีความพึงพอใจโดยรวมในระดับมาก คิดเป็นร้อยละของระดับความพึงพอใจเท่ากับ 81.40

5.5.2 เมื่อพิจารณาเป็นรายข้อพบว่า สรุปได้ดังนี้

5.5.2.1 ข้อที่ได้รับความพึงพอใจสูงสุด 3 อันดับแรก คือ

- 1) **สถานที่ตั้งของหน่วยงานสะดวกในการเดินทางมารับบริการ** มีความพึงพอใจในระดับมาก คิดเป็นร้อยละของระดับความพึงพอใจเท่ากับ 83.60
- 2) **เจ้าหน้าที่พูดจาสุภาพ อธิบายดี แต่งกายสุภาพวางตัวเรียบร้อยเหมาะสม** มีความพึงพอใจในระดับมาก คิดเป็นร้อยละของระดับความพึงพอใจเท่ากับ 82.60
- 3) **การจัดสถานที่และอุปกรณ์มีความเป็นระเบียบ สะดวกต่อการใช้บริการ** มีความพึงพอใจในระดับมาก คิดเป็นร้อยละของระดับความพึงพอใจเท่ากับ 82.40

5.5.2.2 ข้อที่ได้รับความพึงพอใจต่ำสุด 3 อันดับแรก คือ

- 1) **มีการประชาสัมพันธ์ข่าวสารผ่านช่องทางสื่อออนไลน์และเอกสารต่าง ๆ** มีความพึงพอใจในระดับมาก คิดเป็นร้อยละของระดับความพึงพอใจเท่ากับ 71.60
- 2) **เข้าถึงช่องทางการให้บริการที่รวดเร็วและสะดวก** มีความพึงพอใจในระดับมาก คิดเป็นร้อยละของระดับความพึงพอใจเท่ากับ 71.80
- 3) **มีการซ่อมแซม/ปรับปรุง ประปาหมู่บ้านอย่างครอบคลุมและทั่วถึง / มีกล่องเพื่อรับฟังความคิดเห็นและข้อคิดเห็นในการให้บริการ** มีความพึงพอใจในระดับมาก คิดเป็นร้อยละของระดับความพึงพอใจเท่ากับ 72.20

6. ระดับความพึงพอใจในภาพรวมต่อการให้บริการ

เปรียบเทียบความพึงพอใจในภาพรวมต่อการให้บริการในแต่ละงาน และความพึงพอใจในภาพรวมต่อการให้บริการในแต่ละงาน เฉพาะใน 4 ประเด็น (กระบวนการและขั้นตอนการให้บริการ ช่องทางการให้บริการ เจ้าหน้าที่ผู้ให้บริการ และอาคารสถานที่และสิ่งอำนวยความสะดวก) โดยภาพรวม พบว่า ความพึงพอใจในภาพรวมของทั้ง 5 งาน อยู่ในระดับมาก คิดเป็นร้อยละของระดับความพึงพอใจเท่ากับ 83.40 และความพึงพอใจในภาพรวมของทั้ง 5 งาน เฉพาะใน 4 ประเด็น อยู่ในระดับมากที่สุด คิดเป็นร้อยละของระดับความพึงพอใจเท่ากับ 86.20

หากมองในแต่ละงาน พบว่า

6.1 ผู้รับบริการมีความพึงพอใจในภาพรวมต่อการให้บริการงาน**ด้านระบบประปา** อยู่ในระดับมาก คิดเป็นร้อยละของระดับความพึงพอใจเท่ากับ 74.40 โดยมีความพึงพอใจในภาพรวม เฉพาะใน 4 ประเด็น ในระดับมากเช่นเดียวกัน คิดเป็นร้อยละของระดับความพึงพอใจเท่ากับ 82.40

6.2 ผู้รับบริการมีความพึงพอใจในภาพรวมต่อการให้บริการงาน**ด้านการศึกษา** อยู่ในระดับมาก คิดเป็นร้อยละของระดับความพึงพอใจเท่ากับ 83.40 โดยมีความพึงพอใจในภาพรวม เฉพาะใน 4 ประเด็น ในระดับมากที่สุด คิดเป็นร้อยละของระดับความพึงพอใจเท่ากับ 87.80

6.3 ผู้รับบริการมีความพึงพอใจในภาพรวมต่อการให้บริการงาน**ด้านรายได้หรือภาษี** อยู่ในระดับมาก คิดเป็นร้อยละของระดับความพึงพอใจเท่ากับ 85.00 โดยมีความพึงพอใจในภาพรวม เฉพาะใน 4 ประเด็น ในระดับมากที่สุด คิดเป็นร้อยละของระดับความพึงพอใจเท่ากับ 87.00

6.4 ผู้รับบริการมีความพึงพอใจในภาพรวมต่อการให้บริการงาน**ด้านการพัฒนาชุมชนและสวัสดิการสังคม** อยู่ในระดับมาก คิดเป็นร้อยละของระดับความพึงพอใจเท่ากับ 88.00 โดยมีความพึงพอใจในภาพรวมเฉพาะใน 4 ประเด็น ในระดับมากที่สุด คิดเป็นร้อยละของระดับความพึงพอใจเท่ากับ 86.00

6.5 ผู้รับบริการมีความพึงพอใจในภาพรวมต่อการให้บริการงานด้านสาธารณสุข อยู่ในระดับมาก คิดเป็นร้อยละของระดับความพึงพอใจเท่ากับ 86.60 โดยมีความพึงพอใจในภาพรวมเฉพาะใน 4 ประเด็น ในระดับมากที่สุด คิดเป็นร้อยละของระดับความพึงพอใจเท่ากับ 88.20

7. ระดับความพึงพอใจต่อการให้บริการจำแนกตามการใช้บริการ สรุปได้ดังนี้

7.1 **จำแนกตามช่องทางการขอรับบริการ** พบว่า ผู้รับบริการแต่ละช่องทางมีความพึงพอใจในระดับมากที่สุดถึงมากที่สุด โดยช่องทางหนังสือ/จดหมาย มีความพึงพอใจสูงที่สุด อยู่ในระดับมากที่สุด คิดเป็นร้อยละของระดับความพึงพอใจเท่ากับ 91.40 รองลงมา คือ ช่องทางมาติดต่อที่สำนักงาน มีความพึงพอใจในระดับมากที่สุด คิดเป็นร้อยละของระดับความพึงพอใจเท่ากับ 86.80 ช่องทางโทรศัพท์ มีความพึงพอใจเท่ากันในระดับมากที่สุด คิดเป็นร้อยละของระดับความพึงพอใจเท่ากับ 84.80 และช่องทางอื่น ๆ เช่น เจ้าหน้าที่มาบริการที่บ้าน มีความพึงพอใจเท่ากันในระดับมากที่สุด คิดเป็นร้อยละของระดับความพึงพอใจเท่ากับ 82.80

7.2 **จำแนกตามวันที่มาใช้บริการ** พบว่า ผู้ใช้บริการในแต่ละวันมีความพึงพอใจในระดับมากที่สุด โดยวันศุกร์ มีความพึงพอใจสูงที่สุด อยู่ในระดับมากที่สุด คิดเป็นร้อยละของระดับความพึงพอใจเท่ากับ 88.60 รองลงมา คือ วันพุธ มีความพึงพอใจในระดับมากที่สุด คิดเป็นร้อยละของระดับความพึงพอใจเท่ากับ 86.40 วันจันทร์ มีความพึงพอใจในระดับมากที่สุด คิดเป็นร้อยละของระดับความพึงพอใจเท่ากับ 86.20 วันอังคาร มีความพึงพอใจในระดับมากที่สุด คิดเป็นร้อยละของระดับความพึงพอใจเท่ากับ 85.80 และต่ำที่สุด คือ วันพฤหัสบดี มีความพึงพอใจในระดับมากที่สุด คิดเป็นร้อยละของระดับความพึงพอใจเท่ากับ 85.60

7.3 **จำแนกตามเวลาที่มาใช้บริการ** พบว่า ผู้รับบริการในแต่ละช่วงเวลามีความพึงพอใจในระดับมากที่สุด โดยช่วงเวลา 14.01-ปิด มีความพึงพอใจสูงที่สุด อยู่ในระดับมากที่สุด คิดเป็นร้อยละของระดับความพึงพอใจเท่ากับ 88.20 รองลงมา คือ ช่วงเวลา 10.01 - 12.00 น. มีความพึงพอใจในระดับมากที่สุด คิดเป็นร้อยละของระดับความพึงพอใจเท่ากับ 86.60 ช่วงเวลา 12.01 - 14.00 น. มีความพึงพอใจในระดับมากที่สุด คิดเป็นร้อยละของระดับความพึงพอใจเท่ากับ 86.20 และต่ำที่สุด คือ ช่วงเวลา 8.30 - 10.00 น. มีความพึงพอใจในระดับมากที่สุด คิดเป็นร้อยละของระดับความพึงพอใจเท่ากับ 86.00

7.4 **จำแนกตามระยะเวลาที่มาใช้บริการ** พบว่า ผู้รับบริการในแต่ละระยะเวลาที่มีความพึงพอใจในระดับมากที่สุดถึงมากที่สุด โดยระยะเวลาครึ่งชั่วโมงหรือต่ำกว่า มีความพึงพอใจสูงที่สุด อยู่ในระดับมากที่สุด คิดเป็นร้อยละของระดับความพึงพอใจเท่ากับ 86.40 รองลงมา คือ ระยะเวลา 31 นาที - 1 ชั่วโมง อยู่ในระดับมากที่สุด คิดเป็นร้อยละของระดับความพึงพอใจเท่ากับ 86.00 และต่ำที่สุด คือ ระยะเวลาระหว่าง 1 - 2 ชั่วโมง อยู่ในระดับมากที่สุด คิดเป็นร้อยละของระดับความพึงพอใจเท่ากับ 73.60

8. ระดับความพึงพอใจต่อการให้บริการจำแนกตามลักษณะส่วนบุคคล สรุปได้ดังนี้

8.1 **จำแนกตามเพศ** พบว่า เพศที่มีความพึงพอใจสูงที่สุด คือ เพศชาย มีความพึงพอใจอยู่ในระดับมากที่สุด คิดเป็นร้อยละของระดับความพึงพอใจเท่ากับ 86.80 เพศหญิง มีความพึงพอใจอยู่ในระดับมากที่สุด คิดเป็นร้อยละของระดับความพึงพอใจเท่ากับ 86.00

8.2 **จำแนกตามอายุ** พบว่า ช่วงวัยที่มีความพึงพอใจสูงที่สุด คือ วัยกลางคนช่วงต้น (36-45 ปี) มีความพึงพอใจอยู่ในระดับมากที่สุด คิดเป็นร้อยละของระดับความพึงพอใจเท่ากับ 87.60 รองลงมา คือ วัยหนุ่มสาว (18-35 ปี) มีความพึงพอใจอยู่ในระดับมากที่สุด คิดเป็นร้อยละของระดับ

ความพึงพอใจเท่ากับ 87.40 วัยสูงอายุ (61 ปีขึ้นไป) มีความพึงพอใจอยู่ในระดับมากที่สุด คิดเป็นร้อยละของระดับความพึงพอใจเท่ากับ 86.40 วัยกลางคนช่วงปลาย (46-60 ปี) มีความพึงพอใจอยู่ในระดับมากที่สุด คิดเป็นร้อยละของระดับความพึงพอใจเท่ากับ 85.40 และวัยรุ่น (13-17 ปี) มีความพึงพอใจอยู่ในระดับมากที่สุด คิดเป็นร้อยละของระดับความพึงพอใจเท่ากับ 84.00

8.3 จำแนกตามสถานภาพ พบว่า สถานภาพที่มีความพึงพอใจสูงสุด คือ สถานภาพโสด มีความพึงพอใจอยู่ในระดับมากที่สุด คิดเป็นร้อยละของระดับความพึงพอใจเท่ากับ 86.60 รองลงมา คือ สถานภาพสมรส มีความพึงพอใจอยู่ในระดับมากที่สุด มี คิดเป็นร้อยละของระดับความพึงพอใจเท่ากับ 86.40 และสถานภาพหม้าย/หย่า/แยกกันอยู่ มีความพึงพอใจอยู่ในระดับมากที่สุด คิดเป็นร้อยละของระดับความพึงพอใจเท่ากับ 85.60

8.4 จำแนกตามระดับการศึกษา พบว่า ทุกระดับการศึกษามีความพึงพอใจอยู่ในระดับมากที่สุด โดยระดับการศึกษาที่มีความพึงพอใจสูงสุด คือ มัธยมศึกษาตอนต้นหรือเทียบเท่า มีความพึงพอใจอยู่ในระดับมากที่สุด คิดเป็นร้อยละของระดับความพึงพอใจเท่ากับ 88.00 รองลงมา คือ มัธยมศึกษาตอนปลาย ปวช. หรือเทียบเท่า มีความพึงพอใจอยู่ในระดับมากที่สุด คิดเป็นร้อยละของระดับความพึงพอใจเท่ากับ 86.40 อนุปริญญา ปวส. หรือเทียบเท่า มีความพึงพอใจอยู่ในระดับมากที่สุด คิดเป็นร้อยละของระดับความพึงพอใจเท่ากับ 86.40 ประถมศึกษาหรือเทียบเท่า มีความพึงพอใจอยู่ในระดับมากที่สุด คิดเป็นร้อยละของระดับความพึงพอใจเท่ากับ 86.00 ปริญญาตรี มีความพึงพอใจอยู่ในระดับมากที่สุด คิดเป็นร้อยละของระดับความพึงพอใจเท่ากับ 84.60 ไม่รู้หนังสือ มีความพึงพอใจอยู่ในระดับมากที่สุด คิดเป็นร้อยละของระดับความพึงพอใจเท่ากับ 84.20 และสูงกว่าปริญญาตรี มีความพึงพอใจอยู่ในระดับมากที่สุด คิดเป็นร้อยละของระดับความพึงพอใจเท่ากับ 69.00

8.5 จำแนกตามอาชีพ พบว่า อาชีพที่มีความพึงพอใจสูงสุด คือ พนักงานเอกชน มีความพึงพอใจอยู่ในระดับมากที่สุด คิดเป็นร้อยละของระดับความพึงพอใจเท่ากับ 88.40 รองลงมา คือ ค้าขาย/ธุรกิจส่วนตัว มีความพึงพอใจอยู่ในระดับมากที่สุด คิดเป็นร้อยละของระดับความพึงพอใจเท่ากับ 87.60 เกษตรกร / ว่างาน มีความพึงพอใจอยู่ในระดับมากที่สุด คิดเป็นร้อยละของระดับความพึงพอใจเท่ากับ 86.00 แม่บ้าน/พ่อบ้าน/เกษียณ มีความพึงพอใจอยู่ในระดับมากที่สุด คิดเป็นร้อยละของระดับความพึงพอใจเท่ากับ 85.80 รับจ้างทั่วไป มีความพึงพอใจอยู่ในระดับมากที่สุด คิดเป็นร้อยละของระดับความพึงพอใจเท่ากับ 85.60 รับราชการ/พนักงานของรัฐ/พนักงานรัฐวิสาหกิจ มีความพึงพอใจอยู่ในระดับมากที่สุด คิดเป็นร้อยละของระดับความพึงพอใจเท่ากับ 82.20 และนักเรียน/นักศึกษา มีความพึงพอใจอยู่ในระดับมากที่สุด คิดเป็นร้อยละของระดับความพึงพอใจเท่ากับ 81.00

8.6 จำแนกตามรายได้ พบว่า ทุกกลุ่มรายได้มีความพึงพอใจในระดับมากที่สุด โดยกลุ่มรายได้ที่มีความพึงพอใจสูงสุด คือ กลุ่มรายได้ 20,001-25,000 บาท มีความพึงพอใจอยู่ในระดับมากที่สุด คิดเป็นร้อยละของระดับความพึงพอใจเท่ากับ 87.40รองลงมา คือ กลุ่มรายได้ ไม่เกิน 5,000 บาท มีความพึงพอใจอยู่ในระดับมากที่สุด คิดเป็นร้อยละของระดับความพึงพอใจเท่ากับ 87.20 กลุ่มรายได้ 15,001-20,000 บาท มีความพึงพอใจอยู่ในระดับมากที่สุด คิดเป็นร้อยละของระดับความพึงพอใจเท่ากับ 87.00 กลุ่มรายได้ 25,001-30,000 บาท มีความพึงพอใจอยู่ในระดับมากที่สุด คิดเป็นร้อยละของระดับความพึงพอใจเท่ากับ 86.60 กลุ่มไม่มีรายได้ / กลุ่มรายได้ 5,001-10,000 บาท มีความพึงพอใจอยู่ในระดับมากที่สุด คิดเป็นร้อยละของระดับความพึงพอใจเท่ากับ 86.00 กลุ่มรายได้ 10,001-15,000 บาท มีความพึงพอใจอยู่ในระดับมากที่สุด คิดเป็นร้อยละของ

ระดับความพึงพอใจเท่ากับ 85.20 และกลุ่มรายได้ 30,000 บาทขึ้นไป มีความพึงพอใจอยู่ในระดับมาก คิดเป็นร้อยละของระดับความพึงพอใจเท่ากับ 73.00

9. ข้อเสนอแนะในการให้บริการ สรุปได้ดังนี้

9.1 ข้อเสนอแนะในการปรับปรุงการให้บริการ พบว่า อยากให้แก้ปัญหาเรื่องน้ำประปาหมู่บ้าน มีปัญหามากน้ำไม่ไหล อยากให้ปรับปรุงคุณภาพน้ำให้ดีกว่านี้ น้ำเป็นโคลน น้ำขุ่นแดงไม่ค่อยสะอาด ไหลบ้างไม่ไหลบ้างในบางครั้ง ซักผ้าขาวไม่ได้ ต้องการให้ล้างเครื่องกรองน้ำประปาบ่อย ๆ ค่าน้ำแพงไปมาก ค่าบริการบางเดือนแพงมากกว่าปกติ จำนวน 21 คน คิดเป็นร้อยละ 26.92 รองลงมาตามลำดับ คือ ไฟฟ้าบนท้องถนนไม่ค่อยสว่าง อยากให้ติดไฟฟ้าให้สว่างเนื่องจากมืดบางพื้นที่ ต้องการให้มาเปลี่ยนไฟฟ้าข้างทาง ไฟฟ้าข้างถนนหน้าบ้านไม่ติดหลายปีแล้วยังไม่มีการแก้ไข ไฟฟ้าข้างถนนเสียหายหลายดวงอยากให้เปลี่ยนหลอดไฟ จำนวน 10 คน คิดเป็นร้อยละ 12.82 การให้บริการฉีดวัคซีนสัตว์ได้รับการสำรวจจากเจ้าหน้าที่บริการ ฉีควัคซีนหมาและแมว สำรวจแล้วแต่ไม่ลงพื้นที่ฉีดตามที่สำรวจ อยากให้บริการทำหมันหมาแมวฟรีที่บ้าน จัดการปัญหาหมาจรจัดและทำหมันฟรีที่บ้าน จำนวน 8 คน คิดเป็นร้อยละ 10.26 อยากให้มีการประชาสัมพันธ์เสียงตามสาย การประชาสัมพันธ์ไม่ทั่วถึง อยากให้เพิ่มการประชาสัมพันธ์เสียงตามสายหรือรถแห่ ไม่ค่อยทราบข้อมูลข่าวสาร เนื่องจากเล่น LINE, Facebook ไม่เป็น ทำให้การทราบข้อมูลล่าช้า จำนวน 6 คน คิดเป็นร้อยละ 7.69 อยากให้มีถังขยะประจำบ้าน อยากให้มีการเพิ่มในส่วนการจัดเก็บขยะ มีการบริการถังขยะและจัดเก็บขยะในชุมชน จำนวน 5 คน คิดเป็นร้อยละ 6.41 อยากให้ปรับปรุงเรื่องการบริการ อยากให้เจ้าหน้าที่บริการดี เจ้าหน้าที่บางคนพูดจาไม่ค่อยดีกับประชาชนเวลาไปติดต่อ เจ้าหน้าที่มาแก้ไขซ่อมแซมในบางครั้ง จำนวน 5 คน คิดเป็นร้อยละ 6.41 เจ้าหน้าที่ส่วนใหญ่บริการดี เจ้าหน้าที่ที่อสม.เอาใจใส่ดี จำนวน 5 คน คิดเป็นร้อยละ 6.41 ครูดูแลเอาใจใส่ดี มีการลงพื้นที่เยี่ยมบ้านเด็กอย่างสม่ำเสมอ จำนวน 4 คน คิดเป็นร้อยละ 5.13 สายถนนคดทำประคูดุ เสียหลายจุด อยากให้ซ่อมแซมถนนหมู่ที่ 4 และหมู่ที่ 7 ปรับปรุงถนนที่ชำรุดและตัดหญ้าข้างถนนบ้าง จำนวน 4 คน คิดเป็นร้อยละ 5.13 ควรแจ้งประชาสัมพันธ์และลงพื้นที่บ้าง เจ้าหน้าที่ควรลงพื้นที่ฉีควัคซีนประชาชนที่บ้าน จำนวน 4 คน คิดเป็นร้อยละ 5.13 การส่งเอกสารทางไปรษณีย์ช้า ทำให้เสียภาษีช้า ส่งใบแจ้งภาษีช้า ทำให้โดนเสียค่าปรับ อยากให้มีจุดบริการตามหมู่บ้านเวลาจ่ายภาษีเพื่อความสะดวกผู้สูงอายุ จำนวน 3 คน คิดเป็นร้อยละ 3.85 ไม่ค่อยทราบข้อมูลการรับสมัครเด็ก การประชาสัมพันธ์ไม่ทั่วถึง ไม่ค่อยทราบข้อมูลข่าวสารของการรับสมัครเด็ก จำนวน 2 คน คิดเป็นร้อยละ 2.56 และอยากได้กล้องวงจรปิดตามแยกต่าง ๆ จำนวน 1 คน คิดเป็นร้อยละ 1.28

อภิปรายผล

จากผลการวิจัยสามารถอภิปรายผลได้ดังนี้

1. จากผลการวิจัย พบว่า ในภาพรวมผู้รับบริการมีความพึงพอใจอยู่ในระดับมากที่สุด โดยงานบริการด้านสาธารณสุข ผู้ขอรับบริการมีความพึงพอใจสูงสุด อยู่ในระดับมากที่สุด ทั้งนี้เนื่องจากองค์การบริหารส่วนตำบลทุ่งต่อได้ให้ความสำคัญกับการบริการประชาชนในงานบริการด้านสาธารณสุข การป้องกันและควบคุมโรคติดต่อ และการฉีดวัคซีนป้องกันโรคพิษสุนัขบ้าเป็นอย่างดี และเมื่อพิจารณาองค์ประกอบการให้บริการ พบว่า ผู้รับบริการมีความพึงพอใจเจ้าหน้าที่ผู้ให้บริการสูงสุด ทำให้เห็นได้อย่างชัดเจนว่า องค์การบริหารส่วนตำบลทุ่งต่อได้ให้ความสำคัญกับบุคลากรผู้ให้บริการเป็นอย่างดี โดยเฉพาะในประเด็นของเจ้าหน้าที่พูดจาสุภาพ อธิบายดี แต่งกายสุภาพวางตัว

เรียบง่ายเหมาะสม เจ้าหน้าที่ให้บริการวางตัวเหมาะสมกับการปฏิบัติหน้าที่ / เจ้าหน้าที่ให้บริการด้วยความซื่อสัตย์สุจริตในการปฏิบัติหน้าที่ สอดคล้องกับมิชชั่น แพงมาพรหม (2550) ที่กล่าวว่า การให้บริการคือการรับใช้ให้ความสะดวกต่าง ๆ ในการบริการ มีความหมายรวมถึง กระบวนการหรือกิจกรรมในการส่งมอบบริการจากผู้ให้บริการไปยังผู้รับบริการหรือผู้ใช้บริการนั้น และสามารถอธิบายได้โดยใช้ตัวอักษรย่ออธิบายลักษณะเด่นของการบริการไว้ ดังนี้ การยิ้มแย้ม เอาใจใส่เข้าอกเข้าใจ คือ S = Smiling + Sympathy การตอบสนองต่อความประสงค์ของลูกค้าอย่างรวดเร็ว ทันใจโดยมีทันเอ่ยปากเรียกหา คือ E = Earl response การแสดงออกถึงความนับถือ ให้เกียรติลูกค้า คือ R = Respectful ลักษณะการให้บริการแบบสมัครใจและเต็มใจทำ คือ V = Voluntariness manner การแสดงออก ซึ่งการรักษาภาพพจน์ของผู้ให้บริการและเสริมภาพพจน์ขององค์กร คือ I = Image Enhancing กริยาอ่อนโยน สุภาพ มีความอ่อนน้อมถ่อมตน คือ C = Courtes ความกระฉับกระเฉง และกระตือรือร้นขณะบริการ และให้บริการมากกว่าที่คาดหวังเสมอ สามารถตอบสนองลูกค้าได้เหนือกว่าความคาดหวัง คือ E = Enthusiasm ซึ่งเมื่อนำแต่ละคำมารวมกันจะหมายถึงคำว่า SERVICE หรือการบริการนั่นเอง และสอดคล้องกับแคทรียา เดชบุรัมย์ (2550) ที่กล่าวว่า การให้บริการด้วยความยิ้มแย้มแจ่มใส สามารถตอบสนองความต้องการได้อย่างรวดเร็ว ทันใจ ให้เกียรติลูกค้า มีความสุภาพอ่อนโยนจะเป็นการสร้างความประทับใจให้ลูกค้าเกิดความคาดหวังที่ลูกค้าจะได้รับ สำหรับงานที่ผู้รับบริการมีความพึงพอใจต่ำที่สุด คือ ด้านระบบประปา มีความพึงพอใจอยู่ในระดับมากที่สุด และเมื่อพิจารณาองค์ประกอบการให้บริการ พบว่า ผู้รับบริการมีความพึงพอใจต่ออาคารสถานที่และสิ่งอำนวยความสะดวกต่ำที่สุด โดยเฉพาะในประเด็นมีการซ่อมแซม/ปรับปรุง ประปาหมู่บ้านอย่างครอบคลุมและทั่วถึง / มีกล่องเพื่อรับฟังความคิดเห็นและข้อคิดเห็นในการให้บริการ ทั้งนี้เห็นได้ว่าจะสอดคล้องกับข้อเสนอแนะของประชาชน ในเรื่องอยากให้แก้ปัญหาเรื่องน้ำประปาหมู่บ้านมีปัญหาหมักน้ำไม่ไหล อยากให้ปรับปรุงคุณภาพน้ำให้ดีกว่านี้ น้ำเป็นโคลน น้ำขุ่นแดง ไม่ค่อยสะอาดไหลบ้างไม่ไหลบ้างในบางครั้ง ซักผ้าขาวไม่ได้ ต้องการให้ล้างเครื่องกรองน้ำประปาบ่อย ๆ ค่าน้ำแพงไปมาก ค่าบริการบางเดือนแพงมากกว่าปกติ ประชาชนยังต้องการรูปแบบการรับบริการที่มีความหลากหลาย รวมถึงการมีส่วนร่วมในการนำเสนอความคิดเห็น ปัญหา หรือข้อเสนอแนะอื่น ๆ ไปยังหน่วยงาน อย่างไรก็ตามแม้ว่าทางองค์การบริหารส่วนตำบลทุ่งต่ออาจมีช่องทางเหล่านี้อยู่แล้วรวมถึงช่องทางผ่านสื่อออนไลน์ แต่ควรเพิ่มการประชาสัมพันธ์ให้ประชาชนได้รับทราบอย่างทั่วถึงอีกครั้ง รวมถึงสำรวจช่องทางต่าง ๆ เหล่านี้ว่าสามารถใช้งานได้จริง ๆ หรือไม่ เกิดปัญหาอย่างไรสอดคล้องกับบรรศักดิ์ อูวรรณโณ (2552) ซึ่งได้อธิบายว่า ตามพระราชบัญญัติระเบียบบริหารราชการแผ่นดินฉบับที่ 5 พ.ศ. 2545 มาตรา 3 (1) ว่าด้วยการปฏิบัติหน้าที่ของส่วนราชการต้องใช้วิธีการบริหารกิจการบ้านเมืองที่ดี ประกอบด้วยหลักสำคัญ ซึ่งข้อหนึ่งในนั้นก็คือ หลักความมีส่วนร่วม ได้แก่ การเปิดโอกาสให้ประชาชนมีส่วนร่วมรับรู้และเสนอความเห็นในการตัดสินใจปัญหาสำคัญ ไม่ว่าจะด้วยการแสดงความคิดเห็นการไต่สวนสาธารณะ การประชาพิจารณ์ การแสดงประชามติหรืออื่น ๆ และสอดคล้องกับหลักธรรมาภิบาลของการบริหารกิจการบ้านเมืองที่ดี ตามที่สำนักงาน ก.พ.ร. เสนอ (สำนักงานคณะกรรมการพัฒนาระบบราชการ, 2550) โดยหลักสำคัญในส่วนของประชารัฐ (Participatory State) ที่กล่าวว่า การมีส่วนร่วม/การพยายามแสวงหานันทามติ (Participation/Consensus Oriented) หมายถึง ในการปฏิบัติราชการต้องรับฟังความคิดเห็นของประชาชน รวมทั้งให้ประชาชนมีส่วนร่วมในการรับรู้ เรียนรู้ ทำความเข้าใจ ร่วมแสดงทัศนะ ร่วมเสนอปัญหา/ประเด็นที่สำคัญที่เกี่ยวข้อง ร่วมคิดแก้ไขปัญหา ร่วมในกระบวนการตัดสินใจและการดำเนินงานและร่วม

ตรวจสอบผลการปฏิบัติงาน ดังนั้นองค์การบริหารส่วนตำบลทุ่งต่อควรมีการทบทวนการทำงานในส่วนนี้อีกครั้ง ทั้งนี้เพื่อตอบสนองความต้องการของประชาชนให้ตรงจุด สอดคล้องกับวิชายุทธศาสตร์ (2550) ที่ได้รวบรวมแนวคิดเกี่ยวกับการให้บริการไว้ในด้านการบริการ คือ ผลงานการให้บริการประชาชนของหน่วยงานของรัฐต้องมีการจัดทำมาตรฐานการบริการประชาชนไว้เป็นรูปธรรมอย่างชัดเจน และก่อให้เกิดการเปลี่ยนแปลง ดังนี้ 1) มีการจัดทำมาตรฐานการบริการประชาชนเป็นลายลักษณ์อักษร มีความชัดเจน เกี่ยวกับกระบวนการให้บริการประชาชน มีวิธีการขั้นตอนการดำเนินการ และระยะเวลาการให้บริการอย่างไร 2) สำหรับมาตรฐานการบริการประชาชนจำเป็นจะต้องมีการปรับปรุงลดขั้นตอนการให้บริการให้สั้นที่สุด ใช้เวลาน้อยที่สุด เป็นที่พึงพอใจของประชาชนมากที่สุด 3) มาตรฐานการบริการประชาชนของหน่วยงานของรัฐ จะต้องถือปฏิบัติเป็นประจำทุกวัน และปฏิบัติต่อประชาชนอย่างเสมอภาค และ 4) มาตรฐานการบริการประชาชนของหน่วยงานของรัฐ จะต้องประกาศและเผยแพร่ให้ประชาชนทราบโดยทั่วไป โดยจะต้องมีวิธีการให้ประชาชนทราบมาก่อนที่จะนำมาให้บริการของหน่วยงานของรัฐ

2. เมื่อพิจารณาความพึงพอใจจำแนกตามองค์ประกอบ พบว่า ระดับความพึงพอใจที่มีต่อ งานบริการทั้ง 5 งาน ผู้รับบริการมีความพึงพอใจในเจ้าหน้าที่ผู้ให้บริการมากที่สุด ซึ่งแสดงให้เห็นว่าการบริการที่ดีนั้น ผู้ให้บริการต้องมีความใกล้ชิดในการให้บริการและการให้ความช่วยเหลือดูแลประชาชนโดยตรง ดังนั้นเจ้าหน้าที่จึงมีส่วนสำคัญที่เชื่อมต่อการให้บริการจนสร้างความประทับใจและทำให้ประชาชนรู้สึกพอใจ ซึ่งสอดคล้องกับวศิน อิงค์พัฒนากุล (2559) ที่กล่าวถึงคุณลักษณะขั้นพื้นฐานที่สำคัญของผู้ให้บริการที่ดีควรประกอบด้วยคุณลักษณะ 7 ประการ ซึ่งสามารถขยายความได้ ดังนี้ 1) ความสามารถในการบริหารจัดการเป็นอย่างดี (Management) ทั้งนี้เนื่องจากการบริการเกี่ยวข้องโดยตรงกับปัจจัยหลายประการ ทั้งที่เป็นปัจจัยที่มีส่วนเกี่ยวข้องโดยตรงและโดยอ้อม ทั้งที่เป็นปัจจัยสนับสนุนและขัดขวาง ผู้ให้บริการที่ดีต้องสามารถบริหารจัดการให้สามารถควบคุมการเปลี่ยนแปลงของปัจจัยดังกล่าวได้ เช่น ปัจจัยเกี่ยวกับระยะเวลา ระยะเวลา งบประมาณ เป็นต้น 2) ผู้ให้บริการที่ดีต้องเป็นบุคคลที่ทรงภูมิความรู้ (Academic) ในศาสตร์หลายด้านอย่างแท้จริง เพื่อเป็นพื้นฐานในการให้ความรู้ให้คำปรึกษาแนะนำแก่ผู้รับบริการอย่างถูกต้องเหมาะสม โดยมุ่งหวังประโยชน์สูงสุดของการเผยแพร่ความรู้ที่ถูกต้องสำหรับผู้รับบริการ 3) ผู้ให้บริการต้องรักษาเอกลักษณ์ (Unique) ของตนเอง 4) การดูแลรักษาและเอาใจใส่ (Care) เพื่อให้เกิดความพึงพอใจ และกระจายผลประโยชน์ที่เกิดขึ้นไปยังกลุ่มเป้าหมายทุกกลุ่ม 5) ผู้ให้บริการที่ดีควรเป็นบุคคลที่มีสุขภาพพลานามัยดี (Health) ซึ่งครอบคลุมทั้งสุขภาพ ร่างกาย และสุขภาพจิตใจ ซึ่งจะส่งผลต่อประสิทธิภาพ และคุณภาพในการทำงานโดยตรง โดยเฉพาะอย่างยิ่ง การเป็นบุคคลที่มีสุขภาพจิตดีย่อมก่อให้เกิดความประทับใจเมื่อแรกพบ (First Impression) ซึ่งจะส่งผลถึงการให้บริการที่ดีและมีประสิทธิภาพต่อไปได้ 6) ให้ความสำคัญกับการอนุรักษ์สิ่งแวดล้อม (Environment) ซึ่งผู้ให้บริการที่ดีควรสร้างความตระหนักถึงการรักษาคุณภาพสิ่งแวดล้อมทั้งหมด จะส่งผลต่อคุณภาพสิ่งแวดล้อม และ 7) การมีจิตใจพร้อมให้บริการ (Service Mind) ทั้งนี้ผู้รับบริการสามารถรับรู้และรู้สึกได้ถึงจิตใจพร้อมให้บริการของผู้ให้บริการได้เป็นอย่างดีจากพฤติกรรมการประพฤติดน และความรับผิดชอบของผู้ให้บริการ และสอดคล้องกับกรมการปกครอง (2536, อ้างถึงใน เดือนลอย สังฆมโนเวศ, 2550) ที่ได้อธิบายถึงการกำหนดหลักการให้บริการประชาชนในด้านการปฏิบัติตน ไว้ดังนี้ 1. การแต่งกายที่ดี เหมาะสม เป็นการเสริมสร้างบุคลิกภาพ และเป็นที่น่าสนใจแก่ผู้พบเห็นและติดต่อด้วย ผู้แต่งกายดีไม่จำเป็นต้องเป็นผู้ที่มีรูปร่างและหน้าตาดีเสมอไป

การแต่งกายที่นับว่างามและถูกต้องนั้นไม่ได้เกี่ยวกับการสวมเสื้อผ้าที่มีราคาแพง ที่สำคัญอยู่ที่ความสุภาพ สะอาดเรียบร้อย ถูกกาลเทศะ 2. รักษาเวลา ข้าราชการต้องอุทิศเวลาในการปฏิบัติงานดังนี้ 1) ปฏิบัติงานจนกระทั่งเวลากลับ ไม่มาทำงานสาย และกลับก่อนเวลา 2) การพักกลางวันเป็นไปตามเวลาที่กำหนด 3) ไม่ผิดนัด 4) ถ้าจำเป็นต้องปฏิบัติงานอย่างต่อเนื่องจนแล้วเสร็จ แม้จะเลยเวลาปฏิบัติงานตามปกติ ก็ควรปฏิบัติต่อไปให้แล้วเสร็จ 3. การแสดงความตั้งใจในการปฏิบัติหน้าที่ 4. หลีกเลี่ยงการใช้อารมณ์ การโต้แย้ง และแสดงความฉุนเฉียวกับผู้มารับบริการ 5. มารยาทในการให้บริการกับประชาชนให้การต้อนรับเมื่อประชาชนเข้ามาติดต่อที่สำนักงาน และ 6. มีความสามัคคีช่วยเหลือกันในการทำงาน สำหรับองค์ประกอบที่ผู้รับบริการมีความพึงพอใจต่ำที่สุด คือ กระบวนการและขั้นตอนการให้บริการ ในภาพรวมประชาชนไม่ได้ต้องการเพียงแค่เจ้าหน้าที่ให้บริการเป็นอย่างดี แต่ยังต้องมีความสะดวกในกระบวนการและขั้นตอนต่าง ๆ ซึ่งจะทำให้ประชาชนได้รับบริการที่สะดวกรวดเร็วขึ้น ดังนั้นจึงควรตรวจสอบการให้บริการในด้านนี้อีกครั้ง และทำการตรวจสอบในเชิงลึกขึ้น เช่น การสอบถามผู้ที่มาติดต่อขอรับบริการว่ามีความต้องการในด้านนี้เพิ่มเติมอย่างไร ไม่ได้รับความสะดวกอย่างไร เป็นต้น

ข้อเสนอแนะ

1. จากการศึกษาพบว่า ความพึงพอใจในการให้บริการที่มีต่อการให้บริการด้านสาธารณสุขอยู่ในระดับมากที่สุด แสดงให้เห็นถึงการให้ความสำคัญต่อการบริหารจัดการที่ดีและการบริการที่ให้ความสำคัญกับการบริการประชาชนเป็นสำคัญ ดังนั้น องค์การบริหารส่วนตำบลทุ่งต่อจึงต้องรักษาระดับความสำคัญของการให้บริการอย่างต่อเนื่องและมีประสิทธิภาพต่อไป
2. ควรมีการศึกษาและควรให้ความสำคัญกับการพัฒนาเศรษฐกิจท้องถิ่นให้มากที่สุด โดยวางแผนพัฒนามาบนพื้นฐานของทรัพยากรในท้องถิ่นให้มากที่สุด เพื่อสร้างรายได้และอาชีพที่ยั่งยืนให้กับประชาชน
3. ควรมีการดำเนินการศึกษาคุณภาพการให้บริการในด้านอื่น ๆ โดยเฉพาะที่เกี่ยวข้องกับคุณภาพชีวิตของประชาชนในพื้นที่ เพื่อให้ได้ข้อมูลในการพัฒนาการให้บริการให้มีประสิทธิผลยิ่งขึ้น

บรรณานุกรม

- กชกร เป้าสุวรรณ และคณะ. (2550). รายงานการวิจัยเรื่อง ความคาดหวังและความพึงพอใจต่อการมาศึกษาต่อที่มหาวิทยาลัยราชภัฏสวนดุสิต ศูนย์พิษณุโลก. กรุงเทพฯ: สถาบันวิจัยและพัฒนา มหาวิทยาลัยราชภัฏสวนดุสิต.
- โกเมฆ มีรัตน์คำ. (2558). ความพึงพอใจของประชาชนที่มีต่อการให้บริการของฝ่ายทะเบียนและบัตรประจำตัวประชาชน สำนักทะเบียนอำเภอวัฒนานคร จังหวัดสระแก้ว. วิทยานิพนธ์รัฐศาสตรมหาบัณฑิต สาขาวิชาการเมืองการปกครอง คณะรัฐศาสตร์และนิติศาสตร์ มหาวิทยาลัยบูรพา.
- แคทริยา เดชบุรีรัมย์. (2550). ความพึงพอใจของประชาชนต่อการให้บริการงานทะเบียนราษฎรของเทศบาลเมืองมหาสารคาม จังหวัดมหาสารคาม. วิทยานิพนธ์ศิลปศาสตรมหาบัณฑิต สาขาวิชาสังคมศาสตร์เพื่อการพัฒนา บัณฑิตวิทยาลัย มหาวิทยาลัยราชภัฏมหาสารคาม.
- จรัส โพธิ์จันทร์. (2553). ความพึงพอใจในการทำงานของอาจารย์วิทยาลัยพยาบาลในภาคเหนือ. วิทยานิพนธ์การศึกษามหาบัณฑิต สาขาวิชาบริหารการศึกษา บัณฑิตวิทยาลัย มหาวิทยาลัยศรีนครินทรวิโรฒ.
- จรัส สุวรรณมาลา. (2547). การกำหนดตัวชี้วัดระดับและประสิทธิผลของการมีส่วนร่วมของประชาชน ในกระบวนการกระจายอำนาจ. กรุงเทพฯ: สถาบันพระปกเกล้า.
- จักรแก้ว นามเมือง และคณะ. (2560). การประเมินความพึงพอใจของผู้รับบริการ (Customer Satisfaction) ในมิติด้านคุณภาพการให้บริการ งานบริการศูนย์ไอซีที เทศบาลเมืองแม่ปืม อำเภอเมือง จังหวัดพะเยา. มหาวิทยาลัยมหาจุฬาลงกรณราชวิทยาลัย วิทยาเขตพะเยา.
- จักรพันธ์ แจ่มเหตุผล. (2559). ความพึงพอใจของประชาชนต่อการให้บริการของเทศบาลเมืองนครนายกอำเภอเมืองนครนายก จังหวัดนครนายก. การศึกษาตามหลักสูตรรัฐประศาสนศาสตรมหาบัณฑิต มหาวิทยาลัยศรีปทุม.
- ชัชวาล อรวงศ์ภักดิ์. (2557). ทฤษฎีของคุณภาพการให้บริการ. สืบค้นเมื่อวันที่ 30 พฤศจิกายน พ.ศ. 2564, จาก http://www.tpa.or.th/writer/read_this_book_topic.php?pageid=4&bookID=1285&read=true&count=true
- ชัชวาลย์ ทัดศิวิชัย. (2554). คุณภาพการให้บริการเป็นแนวคิดหนึ่งได้รับการนำมาประยุกต์ใช้ในกระบวนการปฏิรูประบบบริหารภาครัฐไทย. กรุงเทพฯ: คณะรัฐศาสตร์ มหาวิทยาลัยรัฐภาคย์.
- ดุขฎิวัฒน์ แก้วอินทร์. (2560). การศึกษาความพึงพอใจของประชาชนผู้รับบริการที่มีต่อการให้บริการขององค์การบริหารส่วนตำบลบ่อวิน อำเภอปากชม จังหวัดเลย. การประชุมวิชาการระดับชาติและนานาชาติ ครั้งที่ 4. ขอนแก่น: มหาวิทยาลัยภาคตะวันออกเฉียงเหนือ.
- เดือนลอย สังข์มนโนเวช. (2550). แนวทางการพัฒนาการให้บริการด้านทะเบียนราษฎรเทศบาลนครอุบลราชธานี. การศึกษาอิสระรัฐประศาสนศาสตรมหาบัณฑิต สาขาวิชาการปกครองท้องถิ่น วิทยาลัยการปกครองท้องถิ่น, มหาวิทยาลัยขอนแก่น.
- ธนกฤต สุทธินันท์โชติ. (2559). ความพึงพอใจของนักท่องเที่ยวชาวไทยในอุทยานแห่งชาติธารเสด็จเกาะพะงัน จังหวัดสุราษฎร์ธานี. วิทยานิพนธ์การศึกษามหาบัณฑิต สาขาวิชาบริหารธุรกิจ มหาวิทยาลัยหาดใหญ่.

- นภาพร สุนาสวน. (2559). ความพึงพอใจของลูกค้าที่มีต่อสินค้าและบริการของร้านเซเว่น อีเลฟเว่น และร้านแฟมิลีมาร์ทในจังหวัดนครปฐม. นครปฐม: มหาวิทยาลัยเทคโนโลยีราชมงคลรัตนโกสินทร์.
- นราธิป ศรีราม. (2557). แนวคิดเกี่ยวกับการจัดการบริการสาธารณะของท้องถิ่น. เอกสารการสอนชุดวิชาการจัดการบริการสาธารณะของท้องถิ่น หน่วยที่ 1-7. นนทบุรี: มหาวิทยาลัยสุโขทัยธรรมาธิราช.
- นันทวัฒน์ บรมานันท์. (2554). มาตรฐานใหม่ของการจัดการบริการสาธารณะระดับชาติในประเทศไทย. กรุงเทพฯ: สำนักพิมพ์วิญญูชน.
- บวรศักดิ์ อูวรรณโณ. (2552). การกำกับดูแลองค์กรที่ดี. เอกสารประกอบการบรรยาย ณ ห้องประชุมคณะรัฐมนตรี สำนักเลขาธิการคณะรัฐมนตรี กรุงเทพฯ: (เอกสารอัดสำเนา)
- _____. (2545). การมีส่วนร่วมของประชาชนในกระบวนการนโยบายสาธารณะ. สถาบันพระปกเกล้า. นนทบุรี: สำนักพิมพ์พิมพ์ลักษณ์.
- ปราณี เอี่ยมล่อภักดี. (2550). การบริหารการตลาด (พิมพ์ครั้งที่ 2). กรุงเทพฯ: ธนาเพรส. *ปีงบประมาณ 2561*. เชียงใหม่: มหาวิทยาลัยเชียงใหม่.
- พรพิมล สุขตาม. (2559). ความผูกพันต่อความพึงพอใจของประชาชนต่อการให้บริการที่ว่าการอำเภอไทรน้อย จังหวัดนนทบุรี. วิทยานิพนธ์รัฐประศาสนศาสตรมหาบัณฑิต มหาวิทยาลัยศรีปทุม.
- พรรณี ชูดีวัฒนธาดา. (2555). การบริการดีเป็นอย่างไร. สืบค้นเมื่อวันที่ 20 เมษายน 2564, จาก <http://sabaisabai.20m.com/sabaigoodservice.html>
- ภักดี โพธิ์สิงห์และคณะ. (2560). การศึกษาความพึงพอใจของประชาชนผู้รับบริการที่มีต่อการให้บริการขององค์การบริหารส่วนตำบลศรีฐานอำเภอภูกระดึง จังหวัดเลย. *การประชุมวิชาการระดับชาติและนานาชาติ ครั้งที่ 4*, ขอนแก่น: มหาวิทยาลัยภาคตะวันออกเฉียงเหนือ.
- มหาวิทยาลัยเทคโนโลยีราชมงคลสุวรรณภูมิ. (2563). รายงานผลการประเมินความพึงพอใจผู้รับบริการของเทศบาลตำบลบ้านดอน อำเภออุ้มทอง จังหวัดสุพรรณบุรี. สืบค้นเมื่อวันที่ 30 มีนาคม 2565. สืบค้นเมื่อวันที่ 30 มีนาคม 2565, จาก <https://www.bandon.go.th/files>
- มหาวิทยาลัยราชภัฏลำปาง. (2559). การประเมินความพึงพอใจของประชาชนที่มีต่อการให้บริการของเทศบาลตำบลวังดิน อำเภอสี จังหวัดลำพูน. สาขาวิชารัฐประศาสนศาสตร์ คณะมนุษยศาสตร์และสังคมศาสตร์มหาวิทยาลัยราชภัฏลำปาง.
- มีชัย แผงมาพรม. (2550). ความพึงพอใจของประชาชนต่อการบริการด้านทะเบียนราษฎรจากสำนักทะเบียนอำเภอเขกา อำเภอเขกา จังหวัดหนองคาย. วิทยานิพนธ์รัฐประศาสนศาสตรมหาบัณฑิต สาขาวิชารัฐประศาสนศาสตร์ บัณฑิตวิทยาลัย มหาวิทยาลัยราชภัฏมหาสารคาม.
- รสคนธ์ รัตยเสริมพงศ์. (2557). ปัญหาและแนวทางแก้ไขปัญหาการจัดการบริการสาธารณะของท้องถิ่น. เอกสารการสอนชุดวิชาการจัดการบริการสาธารณะของท้องถิ่นหน่วยที่ 8-15. นนทบุรี: สำนักพิมพ์มหาวิทยาลัยสุโขทัยธรรมาธิราช.

- รัตพล มนต์เสีวรงค์ และนิตนา ฐานิตธนกร. (2558). ปัจจัยการสร้างคุณค่าของตราสินค้า คุณภาพในการบริการและเครือข่ายสังคมออนไลน์ที่ส่งผลต่อการตัดสินใจเลือกใช้บริการร้านอาหารแพ: กรณีศึกษาร้านอาหารแพแบรนด์ไทยแห่งหนึ่งในเขตกรุงเทพมหานคร. *การประชุมวิชาการ การบริหารและจัดการ ครั้งที่ 10* (น. 957-970). กรุงเทพมหานคร: มหาวิทยาลัยธุรกิจ บัณฑิต.
- รัตพล มนต์เสีวรงค์. (2556). ปัจจัยการสร้างคุณค่าของตราสินค้าคุณภาพในการบริการ และเครือข่าย สังคมออนไลน์ที่ส่งผลต่อการตัดสินใจเลือกใช้บริการร้านอาหารแพ: กรณีศึกษาร้านอาหารแพแบรนด์ ไทยแห่งหนึ่งในเขตกรุงเทพมหานคร. *วิทยานิพนธ์ปริญญาโทบริหารธุรกิจ* มหาวิทยาลัยกรุงเทพ.
- ละมัย เบาเออร์ และนิตนา ฐานิตธนกร. (2559). คุณค่าของตราสินค้า การรับรู้ คุณภาพในการ ให้บริการ คุณภาพของ อาหาร และบรรยากาศที่มีผลต่อการตัดสินใจใช้บริการร้านอาหาร ไทยของผู้บริโภคในเขตกรุงเทพมหานคร. *การประชุมวิชาการระดับชาติสหวิทยาการเอเชีย อากาศ 2559 ครั้งที่ 3*. นนทบุรี: โรงแรมริชมอนด์ สไตลิส คอนเวนชัน.
- วิชญาดา แก้วสีขาว. (2550). *ความคิดเห็นของประชาชนต่อการให้บริการงานทะเบียนราษฎรของ สำนักงานทะเบียนอำเภอนาคูน จังหวัดมหาสารคาม*. วิทยานิพนธ์รัฐประศาสนศาสตร มหาบัณฑิต สาขาวิชารัฐประศาสนศาสตร์ บัณฑิตวิทยาลัย มหาวิทยาลัยราชภัฏมหาสารคาม.
- วิมลสิทธิ์ ทรายางกูร. (2551). *พฤติกรรมของผู้ใช้อาศัยกับสภาพแวดล้อมทางกายภาพของ เคหะสงเคราะห์*. กรุงเทพฯ: คณะสถาปัตยกรรมศาสตร์จุฬาลงกรณ์มหาวิทยาลัย.
- วีระศักดิ์ เครือเทพ และคณะ. (2558). *15 ปี การกระจายอำนาจของไทย สรุปผลการวิจัยและ ข้อเสนอแนะเชิงนโยบาย*. กรุงเทพฯ: โรงพิมพ์จุฬาลงกรณ์มหาวิทยาลัย.
- วีระศักดิ์ เครือเทพ. (2550). *เครือข่าย: นวัตกรรมการทำงานขององค์กรปกครองส่วนท้องถิ่น บทวิเคราะห์ว่าด้วยการบริหารงานองค์กรปกครองส่วนท้องถิ่นในแนวระนาบ เพื่อการเพิ่มขีด ความสามารถในการปฏิบัติงานและความรับผิดชอบต่อสาธารณะ*. กรุงเทพฯ: สำนักงาน กองทุนสนับสนุนการวิจัย.
- วุฒิสาร ตันไชย. (2559). *รูปแบบและประเภทการจัดบริการสาธารณะขององค์กรปกครอง ส่วนท้องถิ่น*. กรุงเทพฯ: สถาบันพระปกเกล้า.
- สถาบันวิจัยและพัฒนา. (2559). *ความพึงพอใจของผู้รับบริการที่มีต่อคุณภาพการให้บริการของ เทศบาลเมืองท่าเรือพระแท่น อำเภอนาทม จังหวัดกาญจนบุรี*. ราชบุรี: สถาบันวิจัยและ พัฒนา มหาวิทยาลัยราชภัฏหมู่บ้านจอมบึง.
- สถาบันวิจัยสังคม จุฬาลงกรณ์มหาวิทยาลัย (2564). *โครงการวิจัยสำรวจความพึงพอใจและ พัฒนาการให้บริการ ประจำปีงบประมาณ 2564 ของสถาบันพัฒนาองค์กรชุมชน (องค์การมหาชน)*. สืบค้นเมื่อวันที่ 30 มีนาคม 2565. จาก <https://web.codi.or.th/wp-content/uploads/2021>
- สมวงศ์ พงศ์สถาพร. (2550). *เคล็ดไม่ลับการตลาดบริการ (พิมพ์ครั้งที่ 2)*. กรุงเทพฯ: ยูบีซี แอลบูคส์.
- สันต์ชัย รัตนะขวัญ. (2562). *การบริการสาธารณะขององค์กรปกครองส่วนท้องถิ่น*. สืบค้นเมื่อวันที่ 11 กรกฎาคม 2562. จาก <http://wiki.kpi.ac.th/index>
- สำนักบริการวิชาการ. (2561). *ความพึงพอใจของผู้รับบริการขององค์การบริหารส่วนจังหวัดเชียงใหม่ ปีงบประมาณ 2561*. เชียงใหม่: มหาวิทยาลัยเชียงใหม่.

- สำนักงานคณะกรรมการพัฒนาระบบราชการ. (2552). การจัดระดับการกำกับดูแลองค์กรภาครัฐตามหลักธรรมาภิบาลของการบริหารกิจการบ้านเมืองที่ดี. กรุงเทพฯ. พรีเมียร์ โพร จำกัด.
- _____. (2550). *คู่มือการจัดทำมาตรฐานและการปรับปรุงการบริการ. สถาบันเพิ่มผลผลิตแห่งชาติ สำนักเลขานุการคณะกรรมการรางวัลคุณภาพแห่งชาติ 2548. กรณีศึกษา Best Practices TQA Winner 2003 Thai Paper Company Limited.* กรุงเทพฯ: พิษณุเวช พรินต์ติ้ง เซ็นเตอร์ จำกัด.
- สุธรรม ขนาศักดิ์. (2562). *ประเมินความพึงพอใจของผู้รับบริการที่มีต่อการให้บริการงานบริการสาธารณะขององค์การบริหารส่วนตำบลแก้วแสน อำเภอนาบอน จังหวัดนครศรีธรรมราช.* คณะเศรษฐศาสตร์และบริหารธุรกิจ มหาวิทยาลัยทักษิณ.
- สุนันทา ทวีผล. (2550). *ความพึงพอใจของประชาชนที่มีต่อการให้บริการด้านให้คำปรึกษาแนะนำปัญหาด้านกฎหมายของสำนักงานอัยการพิเศษฝ่ายช่วยเหลือทางกฎหมาย 3 (สคช.).* ปัญหาพิเศษรัฐประศาสนศาสตร์มหาบัณฑิต สาขาวิชาการบริหารทั่วไป วิทยาลัยการบริหารรัฐกิจ มหาวิทยาลัยบูรพา.
- อรทัย กักพล. (2552). *เคล็ดลับการจัดการบริการสาธารณะท้องถิ่น: บทเรียนจากรางวัลพระปกเกล้า' 51.* กรุงเทพฯ: บริษัท ส เจริญ การพิมพ์ จำกัด.
- อาภรณ์รัตน์ เลิศไผ่รอด. (2554). *ความพึงพอใจของประชาชนต่อการบริการสาธารณะตามหลักสารานุกรมขององค์การบริหารส่วนตำบลหนองกรด จังหวัดนครสวรรค์.* วิทยานิพนธ์พุทธศาสตร์มหาบัณฑิต สาขาวิชาการบริหารจัดการคณะสงฆ์ บัณฑิตวิทยาลัย มหาวิทยาลัยมหาจุฬาลงกรณราชวิทยาลัย.
- อำนาจ บุญรัตน์ไมตรี. (2559). *แนวคิดการจัดทำบริการสาธารณะของรัฐและองค์กรปกครองส่วนท้องถิ่น. วารสารการเมืองการปกครอง มหาวิทยาลัยมหาสารคาม, 6(1), 25-37.*
- Applewhite, P. B. (1996). *Organizational and behavior* (3rd ed.). New York: Englewood.
- Bitner, M. J. (1992). Service space: The impact of physical surroundings on customer and employees. *Journal of marketing, 56(21), 57-72.*
- Boyle, D., & Harris, M. (2009). *The Challenge of Co-production.* UK: New Economic Foundation. Cliffs, New Jersey: Prentice-Hall.
- Cordupleski, R., & Zahorik. (1993). Customer satisfaction, customer retention, and market share. *Journal of Retailing, 69, 193-215.*
- Cronin, J. J., & Taylor, S. A. (1992). Measuring Service Quality: A Re-examination and Extension. *Journal of Marketing, 56(7), 55-68.*
- Crosby, P. B. (1982). *Quality is Free.* New York: McGraw-Hill.
- Gronroos, C. (1990). Relationship Approach to Marketing in Service Contexts: The Marketing and Organizational Behavior Interface. *Journal of Business Research, 20(1), 3-17.*
- Hoy, W. K., & Miskel, C. G. (1991). *Educational Administration: Theory, Research, and Practice.* New York: McGraw-Hill.

- Hutchins, David. (1985). *Quality Circles Handbook*. Retrieved April 29, 2022, from https://www.amazon.com/Quality-circles-handbook-David-Hutchins/dp/0893972142/ref=asap_bc?ie=UTF8
- Juran, J. M. (1989). *Juran on Leadership for Quality*. New York: Free Press.
- Juran, J. M., & Gryan, F. M. (1988). *Quality Planning and analysis* (3rd ed.). Singapore: McGraw-Hill.
- Katz, E., & Danet, B. (1973). *Bureaucracy as a Problem for Sociology and Society*. New York: Basic Books.
- Koehler, J. W., & Pankowski, J. M. (1996). *Quality Government: Designing, Developing and Implementing TQM*. New Jersey: St. Lucie Press.
- Kurtz, D. L., & Clow, K. E. (1998). *Services marketing*. New York: John Wiley & Sons.
- Weber, M. (1996). *The Theory of Social and Economic Organization* (4th ed.). New York: Free Press.
- Namin, A. (2017). Revisiting customers' perception of service quality in fast food restaurants. *Journal of Retailing and Consumer Services*, 34, 70-81.
- Parasuraman, A., Zeithaml, V. A., & Berry, L. L. (1988). SERVQUAL: A multiple-item scale for measuring consumer perceptions of service quality. *Journal of marketing* 64, Spring: 12-40.
- Penchansky, R., & Thomas, J.W. (1981). The concept of access: Definition and relationship to consumer satisfaction. *Medical Care*, 19(2), 127-40.
- Ross, D. F., Goetsch, D. L. & Davis, S. B. (1997). *Quality Management: Introduction to Total Quality Management for Production, Processing and Services* (3rd ed.). New Jersey: Prentices-Hall.
- Secord, P. F., & Backman, C. W. (1991). *Social Psychology*. New York: McGraw-Hill.
- Shah, A. (2006). "The Principal and the Practice of Intergovernmental Transfers" In *Intergovernmental Fiscal Transfers: Principal and Practice*, by Robin Boadway and Anwar Shah. Washington, DC: World Bank.
- Haque, M. S, (2001). "The Diminishing Publicness of Public Service under the Current Mode of Governance," *Public Administration Review* 61, no. 1 (January/February 2001)
- Zeithaml, V. A., Parasuraman, A., & Berry, L. L. (1990). *Delivering Quality Service*. New York: The Free Press.

ภาคผนวก ก
ภาพการลงพื้นที่













ภาคผนวก ข
แบบสอบถาม



แบบสอบถามการวิจัย

เรื่อง ความพึงพอใจของประชาชนต่อการให้บริการขององค์การบริหารส่วนตำบลทุ่งต่อ โดยมหาวิทยาลัยสวนดุสิต ศูนย์การศึกษา ตรัง ประจำปีงบประมาณ 2565

แบบสอบถามนี้จัดทำขึ้นเพื่อศึกษาความพึงพอใจของประชาชนต่อการให้บริการขององค์การบริหารส่วนตำบลทุ่งต่อ โดยมหาวิทยาลัยสวนดุสิต ศูนย์การศึกษา ตรัง ประจำปีงบประมาณ 2565 ซึ่งมหาวิทยาลัยสวนดุสิต ศูนย์การศึกษา ตรัง ได้จัดทำโครงการขึ้น จึงขอความกรุณาจากท่านตอบคำถามให้ครบทุกข้อตามข้อเท็จจริงข้อมูลที่ได้จะนำเสนอโดยภาพรวม และไม่มีผลกระทบต่อผู้ตอบแบบสอบถามใด ๆ ทั้งสิ้น

ส่วนที่ 1 ข้อมูลการใช้บริการ

ส่วนที่ 2 ข้อมูลส่วนบุคคล

ส่วนที่ 3 ระดับความพึงพอใจต่อการให้บริการ และข้อเสนอแนะ แยกตามงานบริการในส่วนที่ 1

ส่วนที่ 4 ข้อเสนอแนะในการให้บริการ

ส่วนที่ 1 ข้อมูลการใช้บริการขององค์กรปกครองส่วนท้องถิ่น

1. ท่านขอรับบริการจากองค์การบริหารส่วนตำบลทุ่งต่อในด้านใด

1) งานด้านระบบประปา

(ตอบแบบประเมินความพึงพอใจ ส่วนที่ 3.1)

2) งานด้านการศึกษา

(ตอบแบบประเมินความพึงพอใจ ส่วนที่ 3.2)

3) งานด้านรายได้หรือภาษี

(ตอบแบบประเมินความพึงพอใจ ส่วนที่ 3.3)

4) งานด้านการพัฒนาชุมชนและสวัสดิการสังคม

(ตอบแบบประเมินความพึงพอใจ ส่วนที่ 3.4)

5) งานด้านสาธารณสุข

(ตอบแบบประเมินความพึงพอใจ ส่วนที่ 3.5)

2. จากงานบริการในข้อ 1 ท่านขอรับบริการจากทางใด

1) มาติดต่อที่สำนักงาน

2) โทรศัพท์

3) หนังสือ/จดหมาย

4) อื่น ๆ ระบุ.....

3. วันที่มาใช้บริการส่วนใหญ่

1) จันทร์

2) อังคาร

3) พุธ

4) พฤหัสบดี

5) ศุกร์

6) เสาร์

7) อาทิตย์

4. เวลาที่มาใช้บริการส่วนใหญ่

1) 8.30 – 10.00 น.

2) 10.01 – 12.00 น.

3) 12.01 – 14.00 น.

4) 14.01 – เวลาปิด

5. ท่านใช้เวลาในการเข้ามาติดต่อขอรับบริการแต่ละครั้งสูงสุดนานเท่าใด

1) ครึ่งชั่วโมงหรือต่ำกว่า

2) 31 นาที – 1 ชม.

3) ระหว่าง 1 – 2 ชม.

4) ระหว่าง 2 – 3 ชม.

5) ระหว่าง 3 – 4 ชม.

6) มากกว่า 4 ชม.

ส่วนที่ 2 ข้อมูลส่วนบุคคล

1. สถานที่ทำงาน / ที่พักอาศัยของท่าน อยู่ในชุมชนใด

1) หมู่ที่ 1 บ้านท่าประดู่

2) หมู่ที่ 2 บ้านหนองคล้า

3) หมู่ที่ 3 บ้านหนองไทร

4) หมู่ที่ 4 บ้านต้นขี้ไต้

5) หมู่ที่ 5 บ้านนาต้นพร้าว

6) หมู่ที่ 6 บ้านลานกระหัง

7) หมู่ที่ 7 บ้านห้วยลึก

8) หมู่ที่ 8 บ้านทุ่งหว้าน

2. เพศ

1) ชาย

2) หญิง

3. ช่วงอายุ

1) 13 – 17 ปี

2) 18 – 35 ปี

3) 36 – 45 ปี

4) 46 – 60 ปี

5) 61 ปีขึ้นไป

4. สถานภาพ

1) โสด 2) สมรส 3) หม้าย / หย่า / แยกกันอยู่

5. ระดับการศึกษา

1) ไม่รู้หนังสือ

2) ประถมศึกษา/เทียบเท่า

3) ม.ต้น/เทียบเท่า

4) ม.ปลาย/ปวช./เทียบเท่า

5) อนุปริญญา/ปวส./เทียบเท่า

6) ปริญญาตรี

7) สูงกว่าปริญญาตรี

6. อาชีพหลัก

1) นักเรียนนักศึกษา

2) ค้าขาย/ธุรกิจส่วนตัว

3) พนักงานเอกชน

4) รับจ้างทั่วไป

5) เกษตรกร

6)ว่างงาน

7) แม่บ้าน / พ่อบ้าน / เกษียณ

8) รับราชการ/พนักงานของรัฐ/พนักงานรัฐวิสาหกิจ

9) อื่น ๆ โปรดระบุ.....

7. รายได้ต่อเดือน

1) ไม่มีรายได้

2) ไม่เกิน 5,000 บาท

3) 5,001 – 10,000 บาท

4) 10,001 – 15,000 บาท

5) 15,001 – 20,000 บาท

6) 20,001 – 25,000 บาท

7) 25,001 – 30,000 บาท

8) 30,000 บาทขึ้นไป

ส่วนที่ 3.1 ระดับความพึงพอใจต่อการให้บริการงานด้านระบบประปา (การขออนุญาตใช้น้ำประปาหมู่บ้าน)

(โปรดทำเครื่องหมาย ✓ ในช่องที่ตรงกับความคิดเห็นของท่าน)

ประเด็น	ระดับความพึงพอใจ				
	มากที่สุด	มาก	ปานกลาง	น้อย	น้อยที่สุด
1. ความพึงพอใจต่อกระบวนการและขั้นตอนการให้บริการ					
1.1 มีการติดป้ายประกาศ หรือแจ้งข้อมูล หรือประชาสัมพันธ์ การขออนุญาตใช้น้ำประปาหมู่บ้าน ให้ประชาชนรับทราบอย่างทั่วถึง					
1.2 การจัดลำดับขั้นตอนการให้บริการ การขออนุญาตใช้น้ำประปาหมู่บ้านอย่างชัดเจนตามที่ประกาศไว้					
1.3 มีการซ่อมแซม/ปรับปรุง ประปาหมู่บ้านอย่างครอบคลุมและทั่วถึง					
1.4 แบบฟอร์มขอรับบริการ การขออนุญาตใช้น้ำประปาหมู่บ้าน มีความกระชับ เข้าใจง่าย หรือมีตัวอย่างการกรอกข้อมูล					
1.5 ความรวดเร็วในกระบวนการให้บริการ					
2. ความพึงพอใจต่อช่องทางการให้บริการ					
2.1 ช่องทางการให้บริการเพียงพอต่อผู้ใช้บริการ					
2.2 มีกล่องเพื่อรับฟังความคิดเห็นและข้อคิดเห็นในการให้บริการ					
2.3 มีการประชาสัมพันธ์ข่าวสารผ่านช่องทางสื่อออนไลน์และเอกสารต่าง ๆ					
2.4 มีช่องทางการให้บริการมากกว่า 1 ช่องทาง					
2.5 เข้าถึงช่องทางการให้บริการที่รวดเร็วและสะดวก					
3. ความพึงพอใจต่อเจ้าหน้าที่ผู้ให้บริการ					
3.1 เจ้าหน้าที่พูดจาสุภาพ อธิบายดี แต่งกายสุภาพวางตัวเรียบร้อยเหมาะสม					
3.2 เจ้าหน้าที่ให้บริการวางตัวเหมาะสมกับการปฏิบัติหน้าที่					
3.3 เจ้าหน้าที่ให้บริการด้วยความเอาใจใส่ กระตือรือร้น เต็มใจและมีความพร้อมในการให้บริการ					
3.4 เจ้าหน้าที่มีความรู้ความสามารถในด้านของการให้บริการ ให้บริการด้วยความเสมอภาคไม่เลือกปฏิบัติ					
3.5 เจ้าหน้าที่ให้บริการด้วยความซื่อสัตย์สุจริตในการปฏิบัติหน้าที่					
4. ความพึงพอใจต่ออาคารสถานที่และสิ่งอำนวยความสะดวก					
4.1 สถานที่ตั้งของหน่วยงานสะดวกในการเดินทางมารับบริการ					
4.2 การจัดสถานที่และอุปกรณ์มีความเป็นระเบียบ สะดวกต่อการใช้บริการ					
4.3 ความเพียงพอของสิ่งอำนวยความสะดวก เช่น ที่จอดรถ ห้องน้ำ ที่นั่งคอยบริการ					
4.4 อุปกรณ์และเครื่องมือในการให้บริการมีความสะดวกและทันสมัย					
4.5 ความสะอาดของสถานที่โดยรวม					
5. ความพึงพอใจในภาพรวมต่อการให้บริการงานระบบประปา					

ส่วนที่ 4 ข้อเสนอแนะในการให้บริการ

1. ข้อเสนอแนะในการปรับปรุงการให้บริการ

.....

2. ในปีที่ผ่านมา ท่านเห็นว่า องค์การบริหารส่วนตำบลควรปรับปรุงแก้ไขสิ่งใดโดยด่วน

.....

ส่วนที่ 3.2 ระดับความพึงพอใจต่องานบริการด้านการศึกษา (การพัฒนาเด็กปฐมวัย)
(โปรดทำเครื่องหมาย ✓ ในช่องที่ตรงกับความคิดเห็นของท่าน)

ประเด็น	ระดับความพึงพอใจ				
	มากที่สุด	มาก	ปานกลาง	น้อย	น้อยที่สุด
1. ความพึงพอใจต่อกระบวนการและขั้นตอนการให้บริการ					
1.1 มีการแจ้งขั้นตอนการรับสมัคร และระเบียบการรับสมัครอย่างชัดเจน					
1.2 มีกระบวนการรับสมัครเด็กนักเรียนที่โปร่งใสและเป็นธรรม					
1.3 มีการแจ้งปฏิทินการจัดกิจกรรมให้ผู้ปกครองทราบ					
1.4 มีการส่งเสริมที่พัฒนาการนักเรียนให้ผู้ปกครองรับทราบอย่างต่อเนื่อง					
1.5 ความรวดเร็วในการให้บริการหรือให้ข้อมูลการดำเนินงานของศูนย์พัฒนาเด็กเล็ก					
2. ความพึงพอใจต่อช่องทางให้บริการ					
2.1 ช่องทางการให้บริการเพียงพอต่อผู้ใช้บริการ					
2.2 มีกล่องเพื่อรับฟังความคิดเห็นและข้อคิดเห็นในการให้บริการ					
2.3 มีการประชาสัมพันธ์ข่าวสารผ่านช่องทางสื่อออนไลน์และเอกสารต่าง ๆ					
2.4 มีช่องทางการให้บริการมากกว่า 1 ช่องทาง					
2.5 เข้าถึงช่องทางการให้บริการที่รวดเร็วและสะดวก					
3. ความพึงพอใจต่อเจ้าหน้าที่ผู้ให้บริการ					
3.1 เจ้าหน้าที่พูดจาสุภาพ อ่อนโยน แต่งกายสุภาพวางตัวเรียบร้อยเหมาะสม					
3.2 เจ้าหน้าที่ให้บริการวางตัวเหมาะสมกับการปฏิบัติหน้าที่					
3.3 เจ้าหน้าที่ให้บริการด้วยความเอาใจใส่ กระตือรือร้น เต็มใจและมีความพร้อมในการให้บริการ					
3.4 เจ้าหน้าที่มีความรู้ความสามารถในด้านของการให้บริการ ให้บริการด้วยความเสมอภาคไม่เลือกปฏิบัติ					
3.5 เจ้าหน้าที่ให้บริการด้วยความซื่อสัตย์สุจริตในการปฏิบัติหน้าที่					
4. ความพึงพอใจต่ออาคารสถานที่และสิ่งอำนวยความสะดวก					
4.1 ป้าย/ สัญลักษณ์/ ประชาสัมพันธ์ บอกจุดบริการ และจุดรับส่งเด็กอย่างชัดเจน					
4.2 มีการจัดพื้นที่ให้เป็นจุดรับส่ง จุดให้บริการข้อมูลแก่ผู้ปกครองที่เหมาะสมและเข้าถึงได้สะดวก					
4.3 ความเพียงพอของอุปกรณ์ ของเล่น เครื่องเล่นสนาม มุมพัฒนาการต่าง ๆ สื่อ หนังสือ วัสดุการเรียนการสอนอย่างเหมาะสมกับจำนวนเด็กเล็ก และแต่ละช่วงวัยของเด็กเล็ก					
4.4 ความเพียงพอของสิ่งอำนวยความสะดวกอื่น ๆ ได้แก่ อาหารที่ถูกต้องตามหลักโภชนาการแก่เด็ก พื้นที่สำหรับนอนกลางวัน ห้องสุขา น้ำดื่ม ที่นั่งรอรับบริการของผู้ปกครอง เป็นต้น					
4.5 ความสะดวกของสถานที่โดยรวม					
5. ความพึงพอใจในภาพรวมต่อการให้บริการงานด้านการศึกษา					

ส่วนที่ 4 ข้อเสนอแนะในการให้บริการ

1. ข้อเสนอแนะในการปรับปรุงการให้บริการ

2. ในปีที่ผ่านมา ท่านเห็นว่า องค์กรบริหารส่วนตำบลควรปรับปรุงแก้ไขสิ่งใดโดยด่วน

ส่วนที่ 3.3 ระดับความพึงพอใจต่องานบริการด้านรายได้หรือภาษี (โครงการจัดเก็บภาษีป้าย ภาษีบำรุงท้องที่ ภาษีโรงเรือน และที่ดิน)
(โปรดทำเครื่องหมาย ✓ ในช่องที่ตรงกับความคิดเห็นของท่าน)

ประเด็น	ระดับความพึงพอใจ				
	มากที่สุด	มาก	ปานกลาง	น้อย	น้อยที่สุด
1. ความพึงพอใจต่อกระบวนการและขั้นตอนการให้บริการ					
1.1 การให้บริการการจัดเก็บภาษีป้าย ภาษีบำรุงท้องที่ ภาษีโรงเรือน และที่ดินมีขั้นตอนการให้บริการมีระบบ ไม่ยุ่งยากซับซ้อน มีความชัดเจน					
1.2 การให้บริการมีความสะดวกรวดเร็วในการให้บริการ					
1.3 กระบวนการทำงานมีความชัดเจนในการอธิบาย ชี้แจง แนะนำขั้นตอนในการให้บริการ					
1.4 หน่วยงานสามารถให้บริการตามผังลำดับขั้นตอนและระยะเวลาในการให้บริการอย่างชัดเจน					
1.5 การให้บริการการจัดเก็บภาษีป้าย ภาษีบำรุงท้องที่ ภาษีโรงเรือน และที่ดิน มีระยะเวลาให้บริการเหมาะสม ตรงต่อความต้องการของผู้รับบริการ					
2. ความพึงพอใจต่อช่องทางในการให้บริการ					
2.1 ช่องทางการให้บริการรับชำระค่าการจัดเก็บภาษีป้าย ภาษีบำรุงท้องที่ ภาษีโรงเรือน และที่ดิน มีความเพียงพอต่อการรับบริการ					
2.2 หน่วยงานกำหนดให้มีการรับฟังความคิดเห็นผ่านกล่องรับฟังข้อคิดเห็นในการให้บริการ					
2.3 การให้บริการการจัดเก็บภาษีป้าย ภาษีบำรุงท้องที่ ภาษีโรงเรือน และที่ดิน มีการประชาสัมพันธ์ข่าวสารผ่านช่องทางสื่อออนไลน์และเอกสารต่าง ๆ ให้ประชาชนได้รับทราบ					
2.4 การให้บริการการจัดเก็บภาษีป้าย ภาษีบำรุงท้องที่ ภาษีโรงเรือน และที่ดิน มีช่องทางการให้บริการมากกว่า 1 ช่องทาง					
2.5 ประชาชนสามารถเข้าถึงช่องทางการให้บริการที่สะดวกและรวดเร็ว					
3. ความพึงพอใจต่อเจ้าหน้าที่ผู้ให้บริการ					
3.1 เจ้าหน้าที่พูดจาสุภาพ อ่อนโยน แต่งกายสุภาพวางตัวเรียบร้อยเหมาะสม					
3.2 เจ้าหน้าที่ให้บริการวางตัวเหมาะสมกับการปฏิบัติหน้าที่					
3.3 เจ้าหน้าที่ให้บริการด้วยความเอาใจใส่ กระตือรือร้น เต็มใจและมีความพร้อมในการให้บริการ					
3.4 เจ้าหน้าที่มีความรู้ความสามารถในด้านของการให้บริการ ให้บริการด้วยความเสมอภาคไม่เลือกปฏิบัติ					
3.5 เจ้าหน้าที่ให้บริการด้วยความซื่อสัตย์สุจริตในการปฏิบัติหน้าที่					
4. ความพึงพอใจต่ออาคารสถานที่และสิ่งอำนวยความสะดวก					
4.1 สถานที่ให้บริการรับชำระค่าภาษีป้าย ภาษีบำรุงท้องที่ ภาษีโรงเรือน และที่ดิน มีความสะดวกในการเดินทางมารับบริการ					
4.2 การจัดสถานที่และอุปกรณ์ในการให้บริการมีความเป็นระเบียบ สะดวกต่อการใช้บริการ					
4.3 ความเพียงพอของสิ่งอำนวยความสะดวก เช่น ที่จอดรถ ห้องน้ำ ที่นั่งคอยบริการ					
4.4 อุปกรณ์และเครื่องมือในการให้บริการมีความสะดวกและทันสมัย					
4.5 ความสะอาดของสถานที่โดยรวม					
5. ความพึงพอใจในภาพรวมต่อการให้บริการงานด้านรายได้หรือภาษี					

ส่วนที่ 4 ข้อเสนอแนะในการให้บริการ

1. ข้อเสนอแนะในการปรับปรุงการให้บริการ

.....

2. ในปีที่ผ่านมา ท่านเห็นว่า องค์การบริหารส่วนตำบลควรปรับปรุงแก้ไขสิ่งใดโดยด่วน

.....

ส่วนที่ 3.4 ระดับความพึงพอใจต่องานบริการด้านการพัฒนาชุมชนและสวัสดิการสังคม (ผู้สูงอายุ และผู้พิการ)

(โปรดทำเครื่องหมาย ✓ ในช่องที่ตรงกับความคิดเห็นของท่าน)

ประเด็น	ระดับความพึงพอใจ				
	มากที่สุด	มาก	ปานกลาง	น้อย	น้อยที่สุด
1. ความพึงพอใจต่อกระบวนการและขั้นตอนการให้บริการ					
1.1 มีการติดป้ายประกาศ หรือแจ้งข้อมูลประชาสัมพันธ์การขึ้นทะเบียนเพื่อขอรับเบี้ยยังชีพผู้สูงอายุ และคนพิการให้ประชาชนรับทราบอย่างทั่วถึง					
1.2 มีกระบวนการให้บริการแก่ผู้รับบริการที่โปร่งใสและเป็นธรรม					
1.3 มีความชัดเจนในการอธิบาย ชี้แจง แนะนำขั้นตอนในการให้บริการ					
1.4 การบริการเบิกจ่ายเงินเบี้ยยังชีพผู้สูงอายุและคนพิการ เป็นไปตามระยะเวลาที่กำหนด					
1.5 ระยะเวลาให้บริการมีความเหมาะสม ตรงต่อความต้องการของผู้รับบริการ					
2. ความพึงพอใจต่อช่องทางการให้บริการ					
2.1 ช่องทางการให้บริการเพียงพอต่อผู้ใช้บริการ					
2.2 มีกล่องเพื่อรับฟังความคิดเห็นและข้อคิดเห็นในการให้บริการ					
2.3 มีการประชาสัมพันธ์ข่าวสารผ่านช่องทางสื่อออนไลน์และเอกสารต่าง ๆ					
2.4 มีช่องทางการให้บริการมากกว่า 1 ช่องทาง					
2.5 เข้าถึงช่องทางการให้บริการที่รวดเร็วและสะดวก					
3. ความพึงพอใจต่อเจ้าหน้าที่ผู้ให้บริการ					
3.1 เจ้าหน้าที่พูดจาสุภาพ อธิบายดี แต่งกายสุภาพวางตัวเรียบร้อยเหมาะสม					
3.2 เจ้าหน้าที่ให้บริการวางตัวเหมาะสมกับการปฏิบัติหน้าที่					
3.3 เจ้าหน้าที่ให้บริการด้วยความเอาใจใส่ กระตือรือร้น เต็มใจและมีความพร้อมในการให้บริการ					
3.4 เจ้าหน้าที่มีความรู้ความสามารถในด้านการให้บริการ ให้บริการด้วยความเสมอภาคไม่เลือกปฏิบัติ					
3.5 เจ้าหน้าที่ให้บริการด้วยความซื่อสัตย์สุจริตในการปฏิบัติหน้าที่					
4. ความพึงพอใจต่ออาคารสถานที่และสิ่งอำนวยความสะดวก					
4.1 สถานที่ตั้งของหน่วยงานสะดวกในการเดินทางมารับบริการ					
4.2 การจัดสถานที่และอุปกรณ์มีความเป็นระเบียบ สะดวกต่อการใช้บริการ					
4.3 ความเพียงพอของสิ่งอำนวยความสะดวก เช่น ที่จอดรถ ห้องน้ำ ที่นั่งคอยบริการ					
4.4 อุปกรณ์และเครื่องมือในการให้บริการมีความสะดวกและทันสมัย					
4.5 ความสะดวกของสถานที่โดยรวม					
5. ความพึงพอใจในภาพรวมต่อการให้บริการงานด้านการพัฒนาชุมชนและสวัสดิการสังคม					

ส่วนที่ 4 ข้อเสนอแนะในการให้บริการ

1. ข้อเสนอแนะในการปรับปรุงการให้บริการ

.....

2. ในปีที่ผ่านมา ท่านเห็นว่า องค์การบริหารส่วนตำบลควรปรับปรุงแก้ไขสิ่งใดโดยด่วน

.....

ส่วนที่ 3.5 ระดับความพึงพอใจต่องานบริการด้านงานสาธารณสุข (การป้องกันและควบคุมโรคติดต่อ และการฉีดวัคซีนป้องกันโรคพิษสุนัขบ้า)
(โปรดทำเครื่องหมาย ✓ ในช่องที่ตรงกับความคิดเห็นของท่าน)

ประเด็น	ระดับความพึงพอใจ				
	มากที่สุด	มาก	ปานกลาง	น้อย	น้อยที่สุด
1. ความพึงพอใจต่อกระบวนการและขั้นตอนการให้บริการ					
1.1 มีการประชาสัมพันธ์ แนวทาง ขั้นตอนการควบคุมป้องกันการแพร่ระบาดของโรคติดต่อและการฉีดวัคซีนป้องกันโรคพิษสุนัขบ้า					
1.2 ขั้นตอนการให้บริการมีระบบ ไม่ยุ่งยากซับซ้อน มีความชัดเจน					
1.3 มีการให้บริการการป้องกันการแพร่ระบาดของโรคติดต่อและการฉีดวัคซีนป้องกันโรคพิษสุนัขบ้า มีความรวดเร็ว ทันต่อสถานการณ์					
1.4 การให้บริการควบคุมป้องกันการแพร่ระบาดของโรคติดต่อและการฉีดวัคซีนป้องกันโรคพิษสุนัขบ้า เป็นไปตามระยะเวลาที่กำหนด					
1.5 มีการให้คำแนะนำเกี่ยวกับการป้องกันการแพร่ระบาดของโรคติดต่อและการฉีดวัคซีนป้องกันโรคพิษสุนัขบ้า					
2. ความพึงพอใจต่อช่องทางบริการ					
2.1 ช่องทางการให้บริการเพียงพอต่อผู้ใช้บริการ					
2.2 มีกล่องเพื่อรับฟังความคิดเห็นและข้อคิดเห็นในการให้บริการ					
2.3 มีการประชาสัมพันธ์ข่าวสารผ่านช่องทางสื่อออนไลน์และเอกสารต่าง ๆ					
2.4 มีช่องทางบริการมากกว่า 1 ช่องทาง					
2.5 เข้าถึงช่องทางบริการที่รวดเร็วและสะดวก					
3. ความพึงพอใจต่อเจ้าหน้าที่ผู้ให้บริการ					
3.1 เจ้าหน้าที่พูดจาสุภาพ อ่อนโยน แต่งกายสุภาพวางตัวเรียบร้อยเหมาะสม					
3.2 เจ้าหน้าที่ให้บริการวางตัวเหมาะสมกับการปฏิบัติหน้าที่					
3.3 เจ้าหน้าที่ให้บริการด้วยความเอาใจใส่ กระตือรือร้น เต็มใจและมีความพร้อมในการให้บริการ					
3.4 เจ้าหน้าที่มีความรู้ความสามารถในด้านของการให้บริการ ให้บริการด้วยความเสมอภาคไม่เลือกปฏิบัติ					
3.5 เจ้าหน้าที่ให้บริการด้วยความซื่อสัตย์สุจริตในการปฏิบัติหน้าที่					
4. ความพึงพอใจต่ออาคารสถานที่และสิ่งอำนวยความสะดวก					
4.1 สถานที่ตั้งของหน่วยงานสะดวกในการเดินทางมารับบริการ					
4.2 การจัดสถานที่และอุปกรณ์มีความเป็นระเบียบ สะดวกต่อการใช้บริการ					
4.3 ความเพียงพอของสิ่งอำนวยความสะดวก เช่น ที่จอดรถ ห้องน้ำ ที่นั่งคอยบริการ					
4.4 อุปกรณ์และเครื่องมือในการให้บริการมีความสะดวกและทันสมัย					
4.5 ความสะอาดของสถานที่โดยรวม					
5. ความพึงพอใจในภาพรวมต่อการให้บริการงานด้านงานสาธารณสุข					

ส่วนที่ 4 ข้อเสนอแนะในการให้บริการ

1. ข้อเสนอแนะในการปรับปรุงการให้บริการ

.....

2. ในปีที่ผ่านมา ท่านเห็นว่า องค์การบริหารส่วนตำบลควรปรับปรุงแก้ไขสิ่งใดโดยด่วน

.....

รายนามคณะผู้วิจัย

หน่วยงานรับผิดชอบ

มหาวิทยาลัยสวนดุสิต ศูนย์การศึกษา ตรัง
111 ถนนเพชรเกษม ตำบลห้วยยอด อำเภอห้วยยอด จังหวัดตรัง 92130
โทรศัพท์ 0 7550 0888 โทรสาร 0 7550 0885
www.dusittrang.com

ผู้รับผิดชอบโครงการ

ดร.ทรงศักดิ์ ชยานุเคราะห์ ผู้อำนวยการศูนย์การศึกษา ตรัง
โทร. 0 7550 0888 ต่อ 6801

ที่ปรึกษา

รองศาสตราจารย์ ดร.ศิโรจน์ ผลพันธิน อธิการบดีมหาวิทยาลัยสวนดุสิต

ช่องทางดาวน์โหลดเอกสารงานวิจัยในรูปแบบของเอกสารอิเล็กทรอนิกส์

งานวิจัยเรื่อง
ความพึงพอใจของประชาชนต่อการให้บริการขององค์การบริหารส่วนตำบลทุ่งต่อ
ประจำปีงบประมาณ 2565



มหาวิทยาลัยสวนดุสิต
ศูนย์การศึกษา ตรีัง

111 ถนนเพชรเกษม ตำบลห้วยยอด
อำเภอห้วยยอด จังหวัดตรัง 92130

โทรศัพท์ 0 75 500888 โทรสาร 0 75 500885

<http://dusittrang.com>